



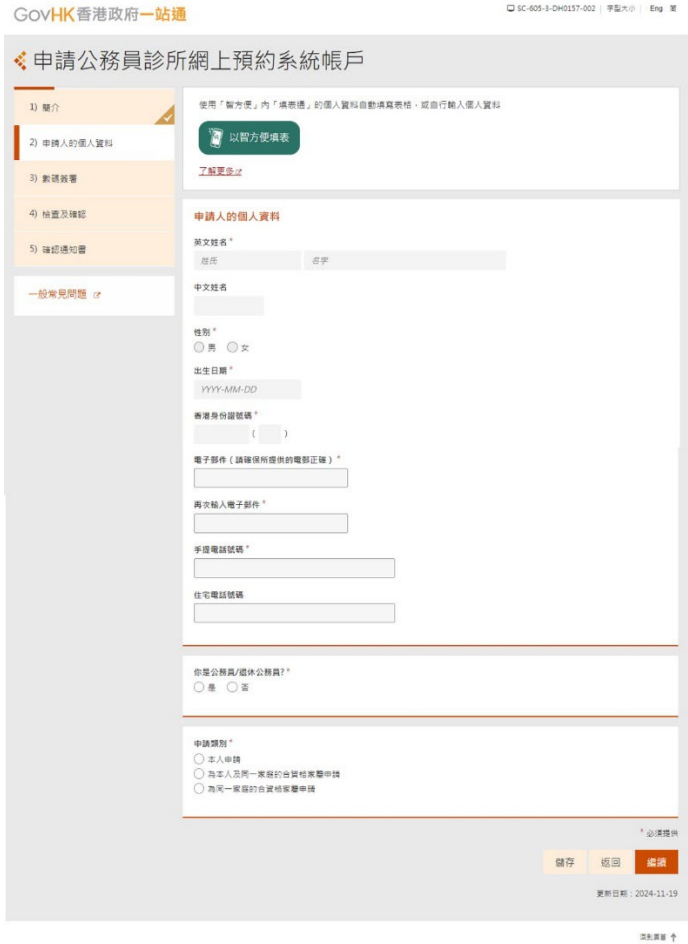
# 申請「公務員診所網上預約系統」帳戶的詳細示範介紹

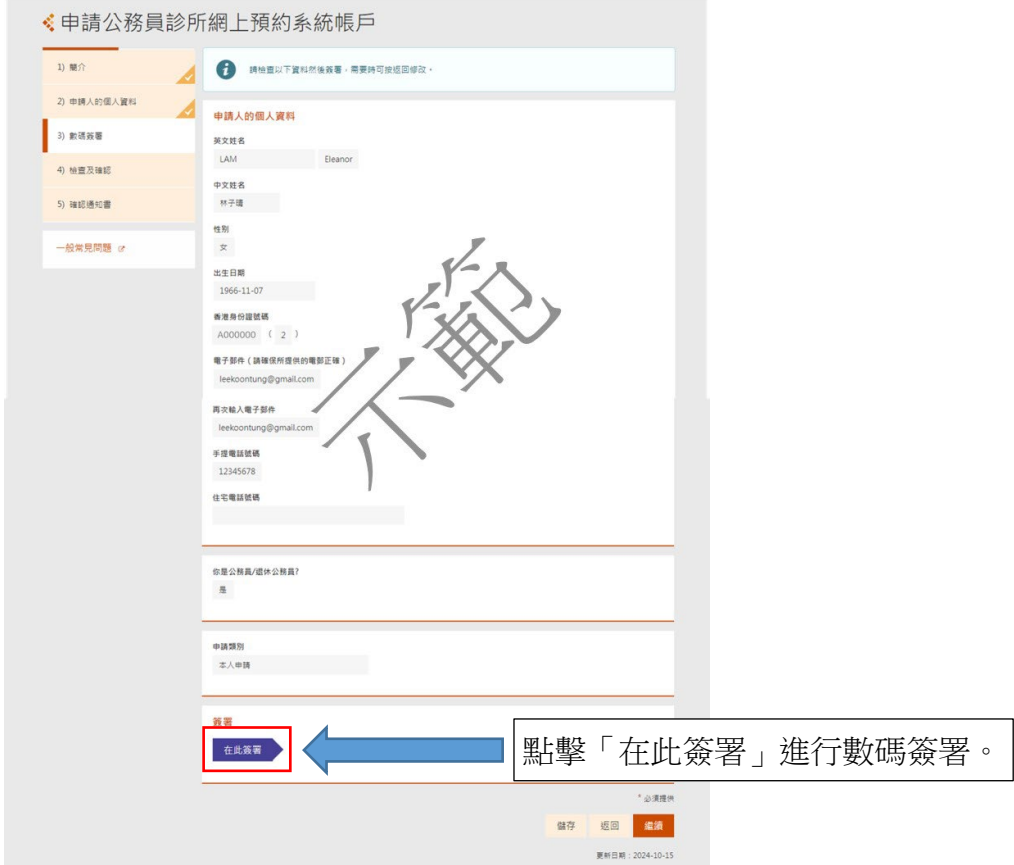
方法一：經網頁申請

方法二：經衛生署「@DH」流動應用程式申請

方法一：經公務員事務局或衛生署專題網頁申請「公務員診所網上預約系統」帳戶

第一步	<p>經網頁查閱「申請公務員診所網上預約系統帳戶」電子表格的網頁。</p> <p><b>例子：衛生署專題網頁</b></p>  <p>點擊衛生署專題網頁內「遞交電子表格」的按鈕從而到達「申請公務員診所網上預約系統帳戶」電子表格的網頁。</p>
第二步	<p>閱讀「申請人須知」，並準備好「智方便+」戶口和填寫表格所需的申請人及其需要申請的合資格家屬（如有）的資料。</p>  <p>點擊「填寫新表格」。</p>

<p>第三步</p>	<p>填寫電子表格。</p> 
------------	--

<p>第四步</p>	<p>使用「智方便+」進行數碼簽署。</p> 
------------	---

## 第五步

## 完成填寫及遞交電子申請表格。

GovHK香港政府一站通

SC-605-3-DH0157-005 | 字體大小 | Eng 簡

申請公務員診所網上預約系統帳戶

1) 簡介

2) 申請人的個人資料

3) 數碼簽署

4) 檢查及確認

5) 確認通知書

一般常見問題

遞交詳情

多謝使用電子表格服務，系統已經收到你所遞交的資料，並且將會交予有關決策局、部門或機構處理，稍日後需要就所遞交的資料作出置評或提交附件，請提供以下的參考編號。

列印/下載已遞交表格紀錄

遞交日期及時間 (YYYY-MM-DD HH:MM)  
2024-11-20 15:19

參考編號  
DH01570688TJF10N

如有查詢，可透過以下途徑聯絡有關政府決策局、部門或機構：  
專責發展及質量保證服務  
熱線: 2711 0213  
電郵: pdqas\_online\_booking@dh.gov.hk

註：遞交申請表後，申請人會即時收到由GovHK香港政府一站通發出「遞交電子表格確認通知書」的電子郵件，這並不代表其申請成功。系統通常需要十四個工作天（工作天是指星期一至星期五、星期六、星期日及公眾假期除外）來處理電子表格。每位申請人會在成功通過資格認證系統後，收到由衛生署發出載有其公務員診所網上預約系統帳戶啟動資料的電子郵件。如申請不成功，申請人亦會收到由衛生署發出的電子郵件通知。

更新日期：2024-11-19


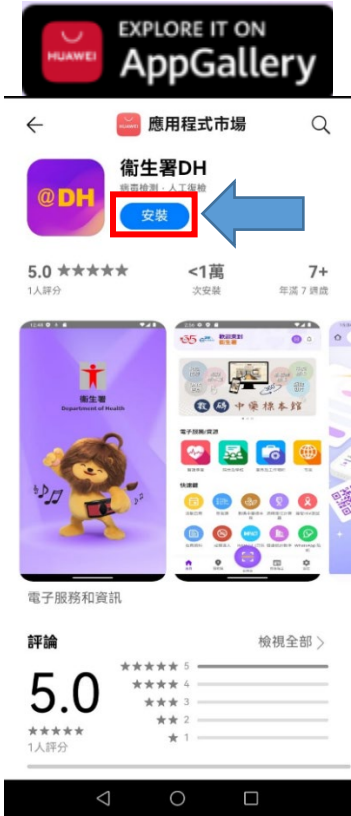


關於我們 | 聯絡及意見 | 版權聲明 | 免責聲明 | 私隱政策

W3C WAI-AA WCAG 2.1





方法二：經衛生署「@DH」流動應用程式申請「公務員診所網上預約系統」帳戶

第一步	掃描此二維碼下載“@DH”流動應用程式。 <a href="#">點擊</a> 此處了解更多資訊。
	
第二步	下載或開啟“@DH”流動應用程式。
	<div><div></div><div></div><div></div></div>

<p>第三步</p>	<p>點擊“電子服務”。</p>
	 <p>The screenshot shows the Hong Kong Health Department website. At the top, there is a banner for the 'Digital Traditional Chinese Medicine Specimen Library' (數碼中藥標本館) with various icons for chemical information, DNA information, virtual specimens, original plant specimens, and microscopic slices. Below the banner, there are sections for 'Popular Functions' (熱門功能) including vaccination, appointments, dental services, and license search. A 'Quick Links' (快速鍵) section follows with icons for activity calendar, guided tour, digital library, alcohol unit calculator, HIV testing, useful materials, anti-smoking, IMPACT, health statistics, and WhatsApp. At the bottom, a navigation bar contains icons for Home, Service Points, Digital Library, Health Tips, and Electronic Services. The 'Electronic Services' icon is highlighted with a red box, and a blue arrow points to it from the right.</p>
<p>第四步</p>	<p>點擊「申請公務員診所網上預約系統帳戶」，然後按照<a href="#">方法一的步驟二</a>繼續進行操作。</p>
	 <p>The screenshot shows the 'Electronic Services' (電子服務) page. At the top, there are tabs for 'Citizens' (市民), 'Health Professionals' (醫護專業), 'Hospitals and Schools' (院舍及學校), and 'Healthcare Institutions' (醫療機構及機構). The 'Citizens' tab is selected. Below the tabs, there is a list of services. The service 'Apply for Civil Servant Clinic Online Appointment System Account' (申請公務員診所網上預約系統帳戶) is highlighted with a red box, and a blue arrow points to it from the right. Other services listed include online vaccination appointments, dental services, anti-smoking, organ donation, cervical cancer screening, HIV testing, and student health services. At the bottom, there is a navigation bar with icons for Home, Service Points, Digital Library, Health Tips, and Electronic Services.</p>