

2020 年医疗卫生服务人力统计调查 经点算中医师的特征摘要

I. 所涵盖的中医师

1.1 2020 年有关中医师的医疗卫生服务人力统计调查(中医师统计调查), 涵盖以下三类中医师, 但不包括于其后发现在统计调查点算当日(即 2020 年 8 月 31 日)或之前已逝世的中医师:

(i) 注册中医

指于统计调查点算当日(即 2020 年 8 月 31 日)已根据《中医药条例》(第 549 章)第 69 条的规定向香港中医药管理委员会注册的注册中医。

(ii) 有限制注册中医

指于统计调查点算当日(即 2020 年 8 月 31 日)已根据《中医药条例》(第 549 章)第 85 条的规定向香港中医药管理委员会注册的有限制注册中医。

(iii) 表列中医

指于统计调查点算当日(即 2020 年 8 月 31 日)已根据《中医药条例》(第 549 章)第 90 条列入由香港中医药管理委员备存的表列中医名单内的表列中医。

1.2 中医师统计调查涵盖 9 925 名中医师, 当中, 注册中医占 7 485 名(75.4%), 有限制注册中医占 31 名(0.3%), 而表列中医占 2 409 名(24.3%)。

II. 回应率

2.1 在中医师统计调查所涵盖的 9 925 名中医师中, 有 1 785 名作出回应, 整体回应率为 18.0%。注册中医的回应率为 19.9%, 有限制注册中医及表列中医的回应率分别为 35.5%及 11.7%。

III. 经济活动身分

3.1 在作出回应的中医师分为“从事经济活动”或“非从事经济活动”。“从事经济活动”的中医师包括：

(a) “就业”中医师 - 统计调查期间在本港从事中医专业的中医师。

(b) “待业”中医师 - (i)在统计调查期间并没有在本港从事中医专业；(ii)在统计调查前 7 天内能够上班[†]；及(iii)在统计调查前 30 天内正在本港寻找中医专业工作的中医师[‡]。

3.2 “非从事经济活动”的中医师包括在统计调查期间并没有在本港从事中医专业的中医师，不包括在统计调查期间休假及“从事经济活动”但“待业”的中医师。

IV. 注册中医

4.1 在 1 491 名回应的注册中医中，截至 2020 年 8 月 31 日，有 1 366 名(91.6%)为在本港从事中医专业工作(在职)，而有 125 名(8.4%)为非在本港从事业内工作(图甲)。

4.2 在 1 366 名经点算在职注册中医中，1 298 名(95.0%)在本港从事中医专业，28 名(2.0%)正在寻找中医专业工作及 14 名(1.0%)因暂时有病在身而未能上班。在 1 366 名的回应者中，26 名(1.9%)能够上班，但在统计调查前 30 天内没有寻找工作，原因包括：正期待重返原任的中医专业岗位、正等待上任新的中医专业工作、即将开展中医专业的生意或相信中医专业工作暂无空缺。下文第 4.4 段至 4.13 段所载的统计调查结果是根据 1 298 名在本港从事中医专业的注册中医所提供截至 2020 年 8 月 31 日的资料而制备的。由于部分问卷资料不全或进位关系，下文所载的百分比总和可能不等于 100%(图甲)。

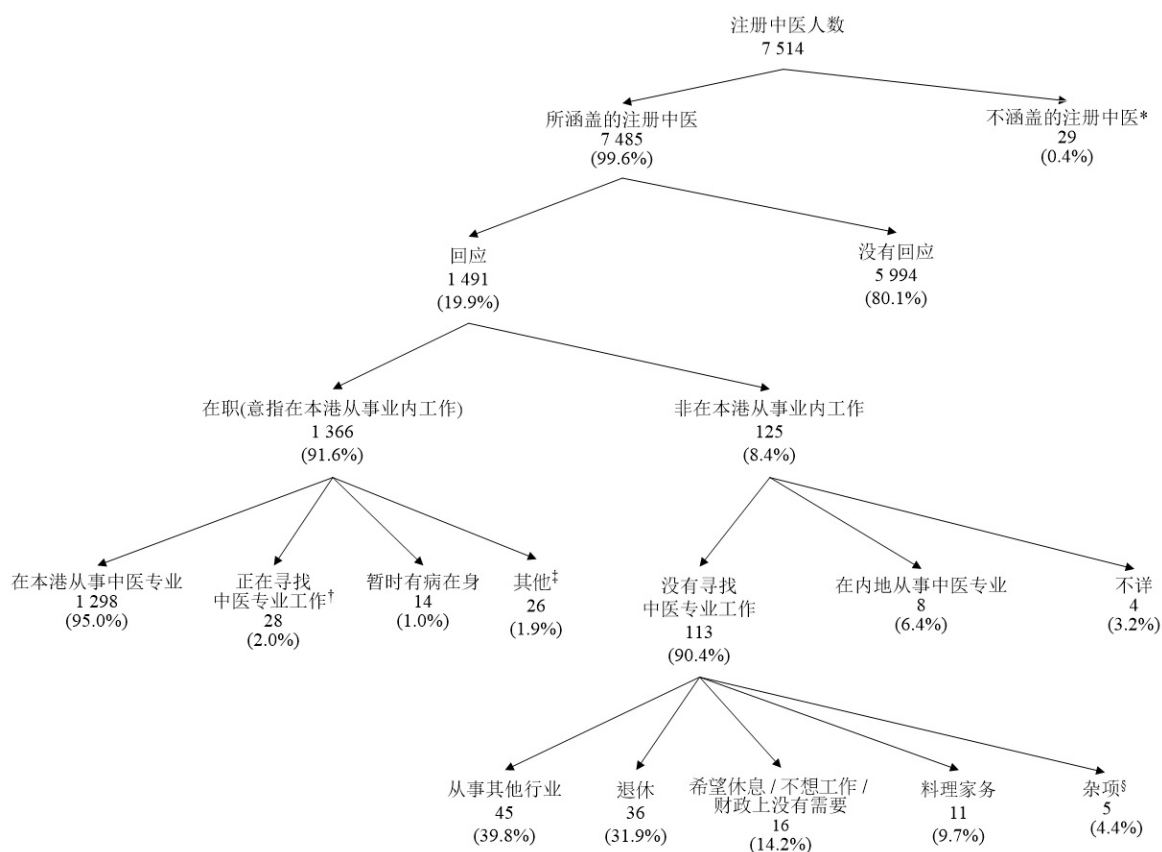
4.3 在 125 名经点算非在本港从事业内工作的注册中医当中，113 名(90.4%)在经点算前 30 天内没有寻找业内工作、八名(6.4%)填报在内地执业及四名(3.2%)则没有注明原因。该 113 名非在本港从事业内工作的注册中医没有寻找工作的主要原因包括：45 名(39.8%)正从事其他行业、36 名(31.9%)已退休、16 名(14.2%)希望休息 / 不想工作 / 财政上没有需要及 11 名(9.7%)忙于料理家务等项目(图甲)。

* 是次统计调查中用以界定从事经济活动及非从事经济活动的准则，均参照国际劳工组织所建议并获香港政府统计处所采用的建议。

† 回应者如果符合上述(i)和(ii)的条件，但在统计调查前 30 天内没有寻找工作的原因为相信中医专业工作暂无空缺、正准备上任新的中医专业工作、即将开展中医专业的生意或正期待重返原任的中医专业岗位，则仍会被界定为“待业”。

‡ “非从事经济活动”的注册中医包括在统计调查期间并非在本港从事中医专业的注册中医，不包括在统计调查期间休假及“从事经济活动”但“待业”的注册中医。

图甲： 所涵盖注册中医的经济活动身分



注释： * 有关数字是指于其后发现在 2020 年 8 月 31 日或之前已逝世的注册中医人数。

† 有关数字指(a)在统计调查期间并没有在本港从事中医专业；(b)在统计调查前 7 天内能够上班；及(c)在统计调查前 30 天内正在寻找中医专业工作并作出回应的注册中医人数。

‡ 有关数字指(a)在统计调查期间并没有在本港从事中医专业；(b)在统计调查前 7 天内能够上班；及(c)在统计调查前 30 天内没有寻找中医专业工作，由于相信中医专业工作暂无空缺、正准备上任新的中医专业工作、即将开展中医专业的生意或正期待重返原任的中医专业岗位并作出回应的注册中医人数。

§ 有关数字指报称正进修、已移民等并作出回应的注册中医人数。

由于进位关系，百分比的总和可能不等于 100%。

4.4 剔除一名没有注明性别的经点算在本港从事中医专业的在职注册中医后，在余下 1 297 名经点算在职注册中医中，806 名(62.1%)为男性，491 名(37.9%)为女性，整体性别比率(每百名女性的男性人数)为 164。剔除 12 名没有注明年龄的回应者，余下 1 286 名经点算在职注册中医的年龄中位数为 60.0 岁(女性的年龄中位数为 53.0 岁，男性的年龄中位数为 63.0 岁)。在 125 名经点算非在本港从事业内工作的注册中医当中，有八名(6.4%)注册中医填报在内地执业、四名(3.2%)原因不明及 113 名在统计日前 30 天内没有寻找业内工作。该 113 名(90.4%)非在本港从事业内工作的注册中医而没有寻找工作的主要原因包括：45 名(39.8%)从事其他行业、36 名(31.9%)已退休、16 名(14.2%)希望休息 / 不想工作 / 财政上没有需要及 11 名(9.7%)料理家务等项目(图甲)。

4.5 我们要求在本港从事中医专业并作出回应的在职注册中医填写其主要职位*的特征。在 1 298 名回应者中，1 131 名(87.1%)填报在私营机构工作，83 名(6.4%)在资助机构工作、42 名(3.2%)在学术机构工作、30 名(2.3%)在医院管理局工作及四名(0.3%)在政府工作。

4.6 经点算在本港从事中医专业的在职注册中医中，任职私营机构的年龄中位数为 61.0 岁，相比任职学术机构的为 40.5 岁、任职资助机构(36.0 岁)、任职政府(32.5 岁)及任职医院管理局(30.0 岁)。

4.7 在 1 298 名经点算在本港从事中医专业的在职注册中医中，80.4%把大部分工作时间用于临床全科，而 10.8%把大部分工作时间用于临床骨伤及 6.4%报称临床针灸为其主要工作范围。

4.8 经点算的 1 298 名在本港从事中医专业的在职注册中医每周工作时数(不计用膳时间)的中位数为 40.0 小时。当中，170 名(13.1%)需作随时候召工作(不计日常职务时间)，每周随时候召工作(不计日常职务时间)时数的中位数为 12.0 小时。

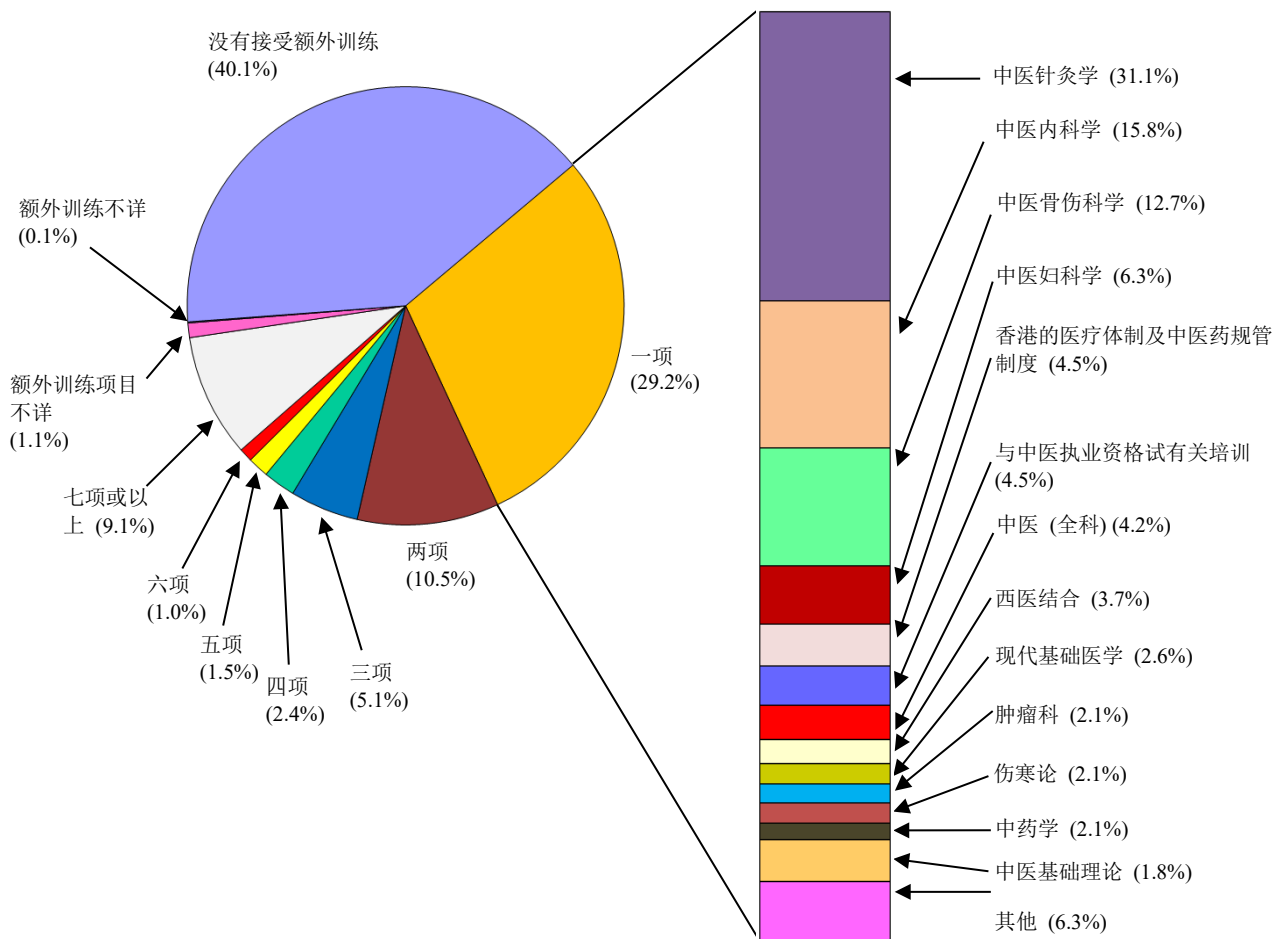
4.9 在 1 298 名回应者中，60.5%已在执业资格试(《中医药条例》第 61(1)(a)条)中取得合格，其余表列中医的最早基本资格包括获豁免参加执业资格试(《中医药条例》第 93 条)(18.5%)、已通过执业资格试(《中医药条例》第 95 条)(12.3%)及已通过注册审核(《中医药条例》第 94 条)(8.6%)。

4.10 在 1 298 名经点算在本港从事中医专业的在职注册中医中，777 名(59.9%)在成为中医师后曾接受 / 正接受额外训练。当中，285 名(36.7%)持有硕士学位、187 名(24.1%)持有证书、101 名(13.0%)持有学士学位、99 名(12.7%)持有博士学位、66 名(8.5%)持有文凭作为最高资格及 37 名(4.8%)还未完成额外训练。

4.11 在 777 名成为中医师后曾接受 / 正接受额外训练的的回应者中，379 名(48.8%)曾接受 / 正接受只有一项额外训练。当中包括：中医针灸学(31.1%)、中医内科(15.8%)、中医骨伤科学(12.7%)、中医妇科学(6.3%)、香港的医疗体制及中医药规管制度(4.5%)及与中医执业资格试有关的培训(4.5%)。

* 主要职位是指占注册中医大部分工作时间的职位。

图乙：经点算在本港从事中医专业的在职注册中医曾接受或正接受额外训练所属范畴的数目



经点算的在职注册中医总人数 = 1 298

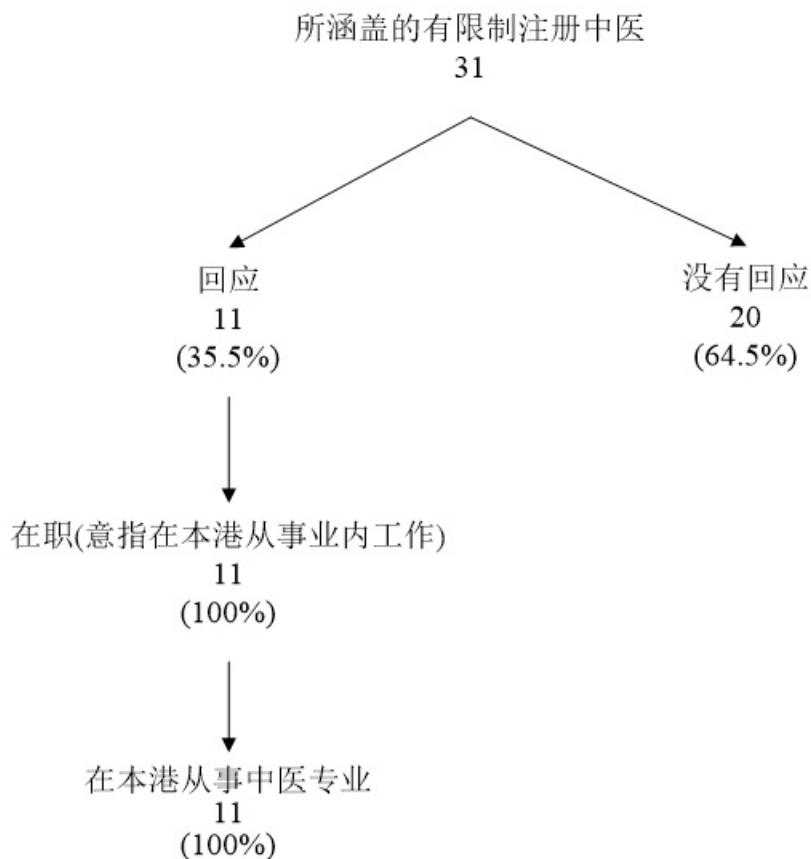
4.12 在 777 名在成为中医师后曾接受 / 正接受额外训练的在本港从事中医专业的在职注册中医中，384 名(49.4%)表示曾正接受多于一项的额外训练，较常报称的范畴包括：384 名回应者中的 251 名(65.4%)报称为中医针灸学、236 名(61.5%)为中医内科学、186 名(48.4%)为中医骨伤科学、181 名(47.1%)为中医妇科学及 384 名回应者中的 140 名(36.5%)为中医基础理论。

4.13 关于中医药学持续专业发展活动，1 204 名(92.8%)在本港从事中医专业的在职注册中医表示在 2020 年曾参与有关持续中医药学专业发展的活动，84 名(6.5%)表示没有参与任何中医药学持续专业发展的活动及十名(0.8%)则没有注明曾否参与任何有关中医药学持续专业发展的活动。曾参与持续中医药学专业发展的活动的 1 204 名回应者，在过去 12 个月所获得的分数为：1 至 10 分(15.7%)，11 至 20 分(20.0%)，21 至 30 分(19.4%)，31 至 40 分(11.4%)和多于 40 分(33.6%)。

V. 有限制注册中医

5.1 根据《中医药条例》第 83 条，如任何教育或科研机构拟聘用有限制注册中医，主要为该机构进行中医药学方面的临床教学或研究，则该机构可代表该人向中医组，申请给予该人有限制注册。因此，全部 11 名有限制注册中医的回应者截至 2020 年 8 月 31 日均为在本港从事中医专业(图丙)。

图丙： 所涵盖有限制注册中医的经济活动身分



5.2 11 名回应者中包括九名(81.8%)男性及两名(18.2%)女性，整体性别比率(每百名女性的男性人数)为 450。年龄中位数为 58.0 岁(女性的年龄中位数为 60.0 岁，男性的年龄中位数为 58.0 岁)。

5.3 我们要求在本港从事中医专业并作出回应的在职有限制注册中医填写其主要职位*的特征。所有 11 名回应者均在学术机构工作。

5.4 在 11 名经点算在本港从事中医专业的在职有限制注册中医中，90.9%表示大部分工作时间用于教学及 9.1%表示为临床全科。

5.5 11 名回应者每周工作时数(不计用膳时间)的中位数为 40.0 小时。其中一名(9.1%)需作随时候召工作(不计日常职务时间)。

5.6 在 11 名经点算在本港从事中医专业的在职有限制注册中医中，四名(36.4%)在成为中医师后曾接受 / 正接受额外训练，获得的最高资格包括证书(一名)、硕士学位(一名)及博士学位(一名)。余下的一名还未完成额外训练。

5.7 三名回应者(75.0%)曾接受 / 正接受只有一项额外训练，额外训练的范畴分别为心理学(一名)、中医针灸学(一名)及中西医结合训练(一名)。

* 主要职位是指占有限制注册中医大部分工作时间的职位。

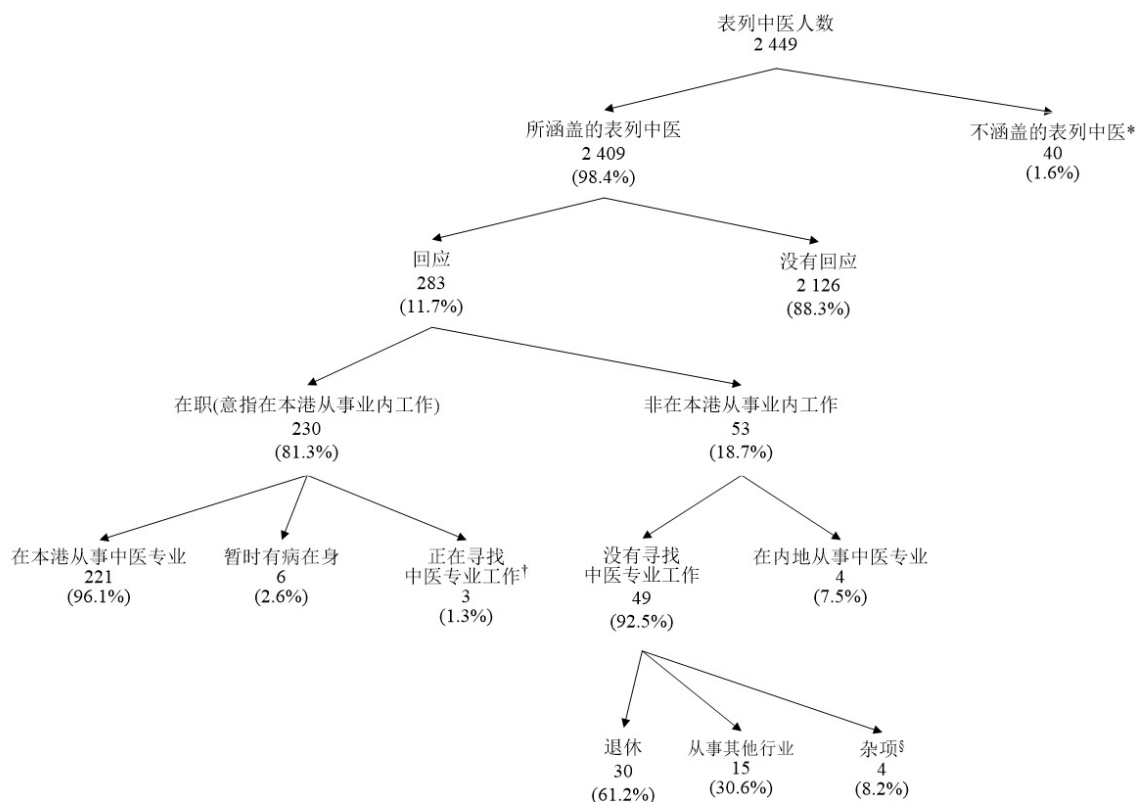
VI. 表列中医

6.1 在回应统计调查的 283 名表列中医中，截至 2020 年 8 月 31 日，有 230 名(81.3%)为在本港在职中医专业，而有 53 名(18.7%)为非在本港从业内工作(图丁)。

6.2 在 53 名经点算非在本港从业内工作的表列中医中，四名(7.5%)报称在内地执业及 49 名(92.5%)在统计调查前 30 天内无寻找业内工作，当中有 30 名(61.2%)报称已退休、15 名(30.6%)报称正从事其他行业及四名(8.2%)报称正在进修、希望休息 / 不想工作 / 财政上没有需要及忙于料理家务(图丁)。

6.3 在 230 名经点算在职表列中医中，221 名(96.1%)在本港从事中医专业，余下的九名没有在本港从业内工作的回应者中包括六名(2.6%)报称暂时有病在身及三名(1.3%)在统计调查前 30 天内正在寻找中医专业工作。下文第 6.4 段至 6.10 段所载的统计调查结果是依据 221 名在本港从事中医专业并作出回应的表列中医所提供的截至 2020 年 8 月 31 日的资料而制备。由于部分问卷资料不全或进位关系，下文所载的百分比总和可能不等于 100%(图丁)。

图丁： 所涵盖表列中医的经济活动身分



注释： * 有关数字是指于其后发现在 2020 年 8 月 31 日或之前已逝世的表列中医人数。

† 有关数字指(a)在统计调查期间并没有在本港从事中医专业；(b)在统计调查前 7 天内能够上班；及(c)在统计调查前 30 天内正在寻找中医专业工作的表列中医人数。

‡ 有关数字指报称正在进修、希望休息 / 不想工作 / 财政上没有需要及忙于料理家务的表列中医人数。

由于进位的关系，百份比的总和可能不等于 100%。

6.4 在 221 名经点算在本港从事中医专业的在职表列中医中，175 名(79.2%)为男性，46 名(20.8%)为女性，整体性别比率(每百名女性的男性人数)为 380。整体年龄中位数为 67.0 岁(女性的年龄中位数为 66.0 岁，男性的年龄中位数为 67.0 岁)。

6.5 我们要求在本港从事中医专业并作出回应的在职表列中医填写其主要职位*的特征。大部分在本港从事中医专业的在职表列中医(221 名回应者中的 216 名,97.7%)在私营机构工作。

6.6 在 221 名经点算在本港从事中医专业的在职表列中医中，56.1%把大部分工作时间用于临床全科，其次为 28.1%用于临床骨伤及 12.2%用于临床针灸。

6.7 221 名回应者每周工作时数(不计用膳时间)的中位数为 30.0 小时。在 221 名回应者中，29 名(13.1%)需作随时候召工作(不计日常职务时间)，而每周随时候召工作(不计日常职务时间)时数的中位数为 15.0 小时。

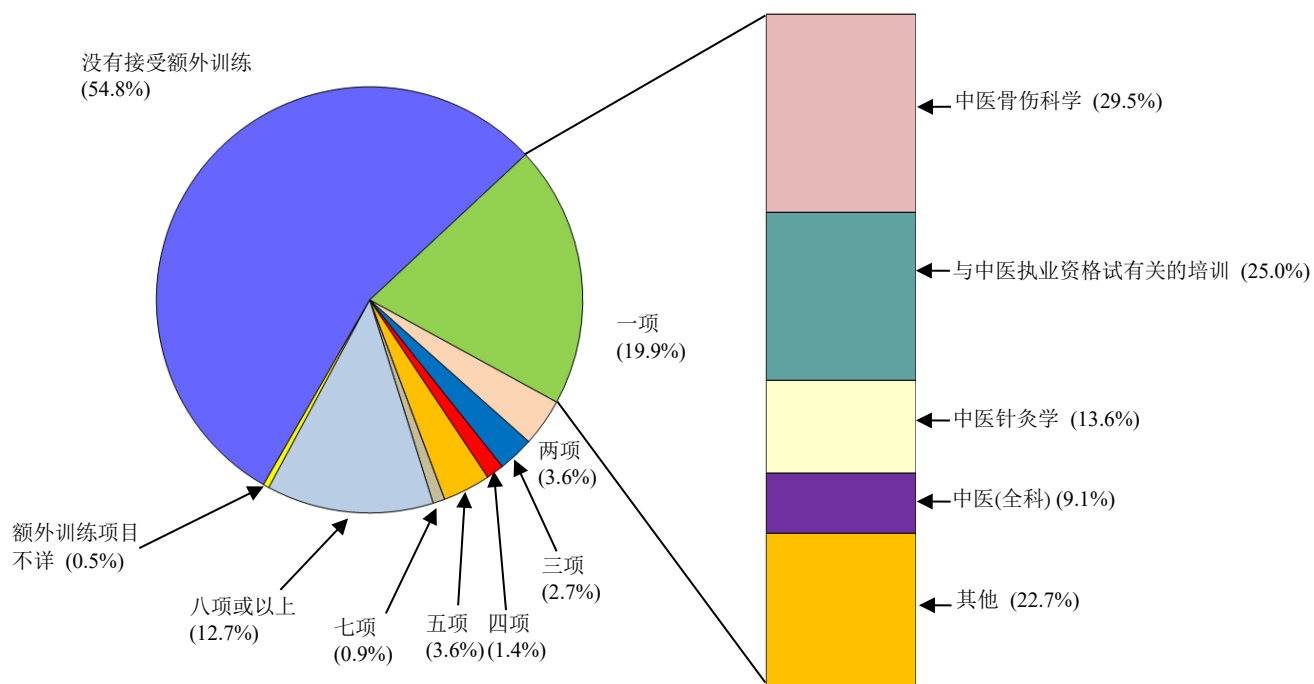
6.8 在 221 名经点算在本港从事中医专业的在职表列中医中，99 名(44.8%)在成为表列中医师后曾接受 / 正接受额外训练。当中，59 名(59.6%)持有证书、21 名(21.2%)持有文凭，七名(7.1%)持有学士学位作为最高资格，六名(6.1%)还未完成额外训练。

6.9 在 99 名在成为表列中医师后曾接受 / 正接受额外训练的回应者中，44 名(44.4%)曾接受 / 正接受只有一项额外训练范畴，包括中医骨伤科学(29.5%)，与中医执业资格试有关(25.0%)，中医针灸学(13.6%)及中医(全科)(9.1%)的训练(图戊)。

6.10 在 99 名在成为表列中医师后曾接受 / 正接受额外训练的回应者中，55 名(55.6%)表示曾接受 / 正接受多于一项的额外训练范畴，常报称的范畴包括：中医诊断学(76.4%，55 名回应者中的 42 名)、中医内科学(69.1%，55 名中的 38 名)、方剂学(67.3%，55 名中的 37 名)、中医基础理论(65.5%，55 名中的 36 名)及中药学(63.6%，55 名中的 35 名)。

* 主要职位是指占表列中医大部分工作时间的职位。

图戊： 经点算的在职表列中医曾接受或正接受额外训练所属范畴的数目

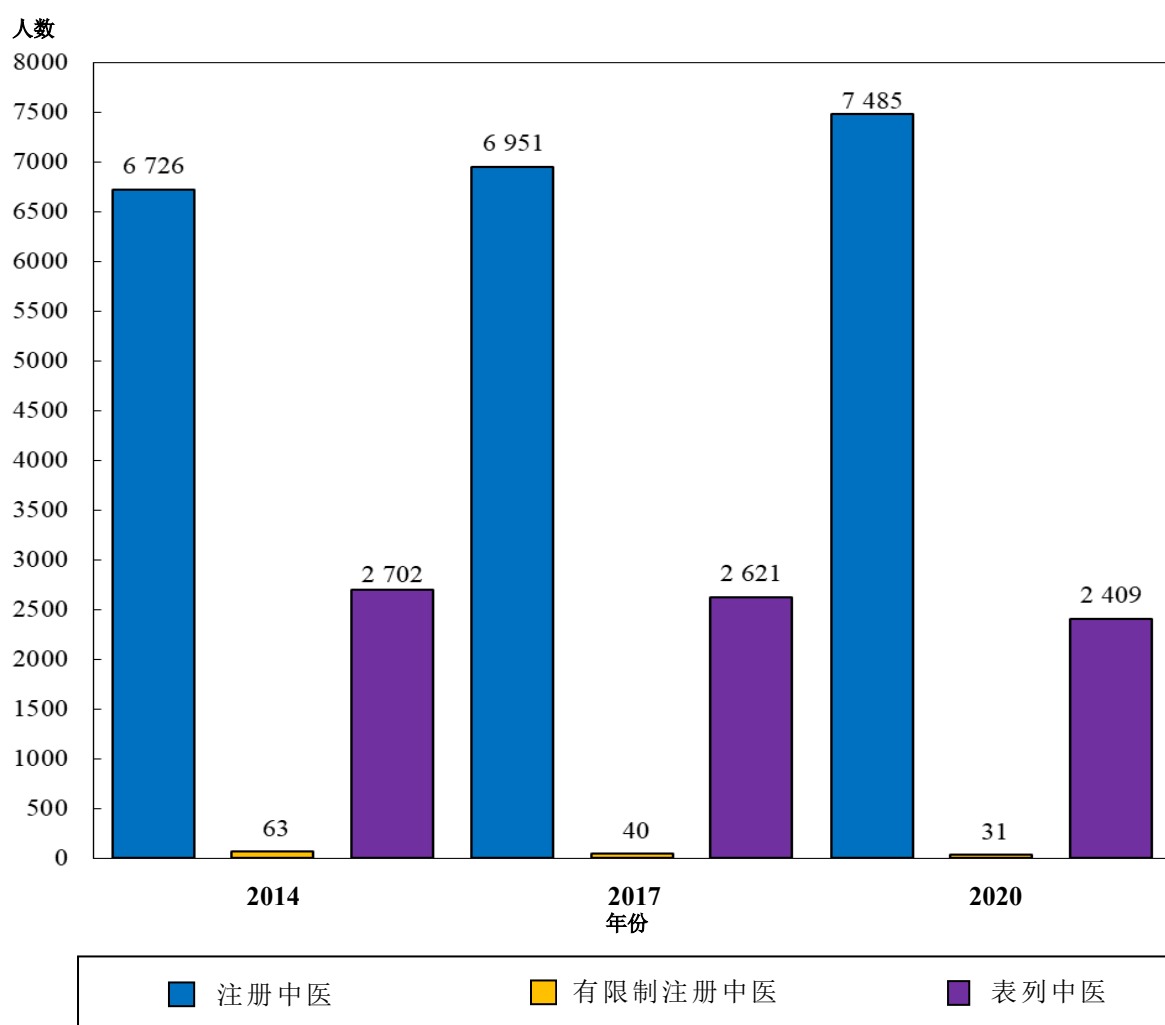


经点算的在职表列中医总人数 = 221

VII. 趋势分析

7.1 注册中医的涵盖人数由 2014 年的 6 726 名上升至 2020 年的 7 485 名。有限制注册中医的涵盖人数由 2014 年的 63 名下降至 2020 年的 3 名；而表列中医的涵盖人数则由 2014 年的 2 702 名下降至 2020 年的 2 409 名(图己)。

图己： 按年划分的中医涵盖人数 (2014 年、2017 年及 2020 年)



注释： 2020 年数字则不包括于其后发现在调查点算当日（2020 年 8 月 31 日）或之前已逝世的中医。有关数字指于相关年份 8 月 31 日已根据《中医药条例》(第 549 章)第 90 条的规定向香港中医药管理委员会注册的中医或列入由香港中医药管理委员会备存的表列中医名单内的中医。2020 年数字则不包括于其后发现在统计调查点算当日（2020 年 8 月 31 日）或之前已逝世的中医。

7.2 经点算在本港从事中医专业的在职注册中医年龄中位数于 2020 年为 60.0 岁，而 2014 及 2017 年均为 58.0 岁。经点算在本港从事中医专业的在职表列中医年龄中位数于 2020 年为 67.0 岁，相比 2017 年为 65.0 岁及 2014 年为 62.0 岁。另外经点算在本港从事中医专业的在职有限制注册中医年龄中位数于 2020 年为 58.0 岁，相比 2017 年为 63.0 岁及 2014 年为 62.0 岁(表甲)。

7.3 经点算在本港从事中医专业的在职注册中医性别比率于 2020 年为 164(每百名女性的男性人数)，相比 2017 年为 159 及 2014 年为 196。由 2014 年至 202 年期间，经点算在本港从事中医专业的在职有限制注册中医性别比率(每百名女性的男性人数)徘徊在 250 至 533 之间；而经点算在本港从事中医专业的在职表列中医性别比率(每百名女性的男性人数)徘徊在 319 至 421 之间(表甲)。

7.4 于 2020 年经点算在本港从事中医专业的在职注册中医中，大部分(多于 85%)任职于私营机构，与 2017 及 2014 年的统计调查相约，分别为 85.0%及 86.7%。至于 2020 年经点算在本港从事中医专业的在职表列中医，多于九成半的回应者任职私营机构。与 2017 及 2014 年的统计调查相约，分别为 97.3%及 98.5%。于 2020 年经点算在本港从事中医专业的在职有限制注册中医所有(100%)均任职学术机构，相关数字于 2014 年为 57.1%，而 2017 年则为 100.0%(表甲)。

表甲： 经点算在职中医师的选定特征 (2014 年、2017 年及 2020 年)

特征	中医师类别								
	注册中医			有限制注册中医			表列中医		
	2014	2017	2020	2014	2017	2020	2014	2017	2020
甲. 所涵盖的中医师*	6 726	6 951	7 485	63	40	31	2 702	2 621	2 409
乙. 经点算在职中医师									
经点算人数	1 812	1 728	1 298	21	19	11	328	293	221
性别									
男性	1 197	1 059	806	15	16	9	265	223	175
女性	612	667	491	6	3	2	63	70	46
不详	3	2	1	0	0	0	0	0	0
性别比率(每百名女性的男性人数)	196	159	164	250	533	450	421	319	380
平均年龄	55.8	54.4	56.0	59.7	62.5	62.2	62.2	65.0	66.5
年龄中位数	58.0	58.0	60.0	62.0	63.0	58.0	62.0	65.0	67.0
工作机构类型 [†]									
政府	} 47 (2.6)	13	4	0	0	0	0	0	0
学术机构		(0.8)	(0.3)	(0.0)	(0.0)	(0.0)	(0.0)	(0.0)	(0.0)
医院管理局	86	80	30	6	0	0	0	0	1
资助机构	(4.7)	(4.6)	(2.3)	(28.6)	(0.0)	(0.0)	(0.0)	(0.0)	(0.5)
私营机构	83	97	83	3	0	0	0	0	2
不详	(4.6)	(5.6)	(6.4)	(14.3)	(0.0)	(0.0)	(0.0)	(0.0)	(0.9)
政府	1 571	1 469	1 131	0	0	0	323	285	216
学术机构	(86.7)	(85.0)	(87.1)	(0.0)	(0.0)	(0.0)	(98.5)	(97.3)	(97.7)
医院管理局	25	5	8	0	0	0	5	8	2
资助机构	(1.4)	(0.3)	(0.6)	(0.0)	(0.0)	(0.0)	(1.5)	(2.7)	(0.9)
私营机构									
不详									

注释：* 有关数字指于相关年份 8 月 31 日已根据《中医药条例》(第 549 章)的规定向香港中医药管理委员会注册的中医或列入由香港中医药管理委员会备存的表列中医名单内的中医。2020 年数字则不包括于其后发现在调查点算当日(2020 年 8 月 31 日)或之前已逝世的中医。

† 有关 2011 年至 2014 年在在职中医任职私营机构和学术机构的数字为整合数字, 2017 年起将任职私营机构和学术机构的数字个别报告。

由于四舍五入关系, 个别项目的数字加起来可能与总数略有出入。

VIII. 统计调查结果的局限

8.1 是次统计调查的结果，只反映统计调查点算当日(即 2020 年 8 月 31 日)的情况，对中医的特征所作的分析，亦只以经点算中医所提供的资料为依据。由于不作回应的中医的特征可能有别于作出回应的中医，统计调查结果未必能够全面反映所有在本港执业中医的特征。

8.2 由于某些资料分析结果只涉及少数中医，读者在诠释有关统计数字时必须小心谨慎。