

2020年有关中医师的医疗卫生服务人力统计调查

结果摘要

- 2020年有关中医师的医疗卫生服务人力统计调查(统计调查),涵盖截至调查点算当日(即2020年8月31日)已根据《中医药条例》(第549章)的规定向香港中医药管理委员会注册*的中医或列入由香港中医药管理委员会备存的表列中医名单内的中医。
- 中医师统计调查涵盖9 925名中医师,当中,注册中医占7 485名(75.4%),有限制注册中医占31名(0.3%),而表列中医占2 409名(24.3%)。
- 在中医师统计调查所涵盖的9 925名中医师中,有1 785名作出回应,整体回应率为18.0%。注册中医的回应率为19.9%,有限制注册中医及表列中医的回应率分别为35.5%及11.7%。

注册中医

- 在1 491名回应的注册中医中,截至2020年8月31日,有1 366名(91.6%)为在本港从事中医专业工作(在职)[†],而有125名(8.4%)为非在本港从事业内工作[‡](见图甲)。
- 在1 366名经点算在职注册中医中,1 298名(95.0%)在本港从事中医专业,28名(2.0%)正在寻找中医专业工作及14名(1.0%)因暂时有病在身而未能上班。在1 366名的回应者中,26名(1.9%)能够上班,但在统计调查前30天内没有寻找工作,原因包括:正期待重返原任的中医专业岗位、正等待上任新的中医专业工作、即将开展中医专业的生意或相信中医专业工作暂无空缺。
- 下文所载的统计调查结果是根据1 298名在本港从事中医专业的注册中医所提供截至2020年8月31日的资料而制备的。由于部分问卷资料不全或进位关系,下文所载的百分比总和可能不等于100%。
 - (i) 剔除一名没有注明性别的经点算在本港从事中医专业的在职注册中医后,在余下1 297名经点算在职注册中医中,806名(62.1%)为男性,491名(37.9%)为女性,整体性别比率(每百名女性的男性人数)为164。剔除12名没有注明年龄的回应者,余下1 286名经点算在职注册中医的年龄中位数为60.0岁(女性的年龄中位数为53.0岁,男性的年龄中位数为63.0岁)。
 - (ii) 按主要职位[§]所属机构类型划分的分布资料显示,在1 298名回应者中,1 131名(87.1%)填报在私营机构工作,83名(6.4%)在资助机构工作、42名(3.2%)在学术机构工作、30名(2.3%)在医院管理局工作及四名(0.3%)在政府工作。

* 包括所有注册中医及有限制注册中医。

† 是次统计调查中用以界定从事经济活动及非从事经济活动的准则,均参照国际劳工组织所提出并获香港政府统计处所采用的建议。

‡ 作出回应的中医师分为“从事经济活动”或“非从事经济活动”。“从事经济活动”的中医师包括:(a)“就业”中医师 - 统计调查期间在本港从事中医专业的中医师;(b)“待业”中医师 - (i)在统计调查期间并没有在本港从事中医专业;(ii)在统计调查前7天内能够上班;及(iii)在统计调查前30天内正在本港寻找中医专业工作的中医师。如回应者有寻找中医专业工作,但因暂时有病在身而未能上班,仍会被界定为“待业”。

回应者如果符合上述(i)和(ii)的条件,但在统计调查前30天内没有寻找工作的原因为相信中医专业工作暂无空缺、正准备上任新的中医专业工作、即将开展中医专业的生意或正期待重返原任的中医专业岗位,则仍会被界定为“待业”。

§ “非从事经济活动”的中医师包括在统计调查期间并没有在本港从事中医专业的中医师,不包括在统计调查期间休假及“从事经济活动”但“待业”的中医师。

| 主要职位是指占注册中医大部分工作时间的职位。

(iii) 在 1 298 名经点算在本港从事中医专业的在职注册中医中，80.4%把大部分工作时间用于临床全科，而 10.8%把大部分工作时间用于临床骨伤及 6.4%报称临床针灸为其主要工作范围。

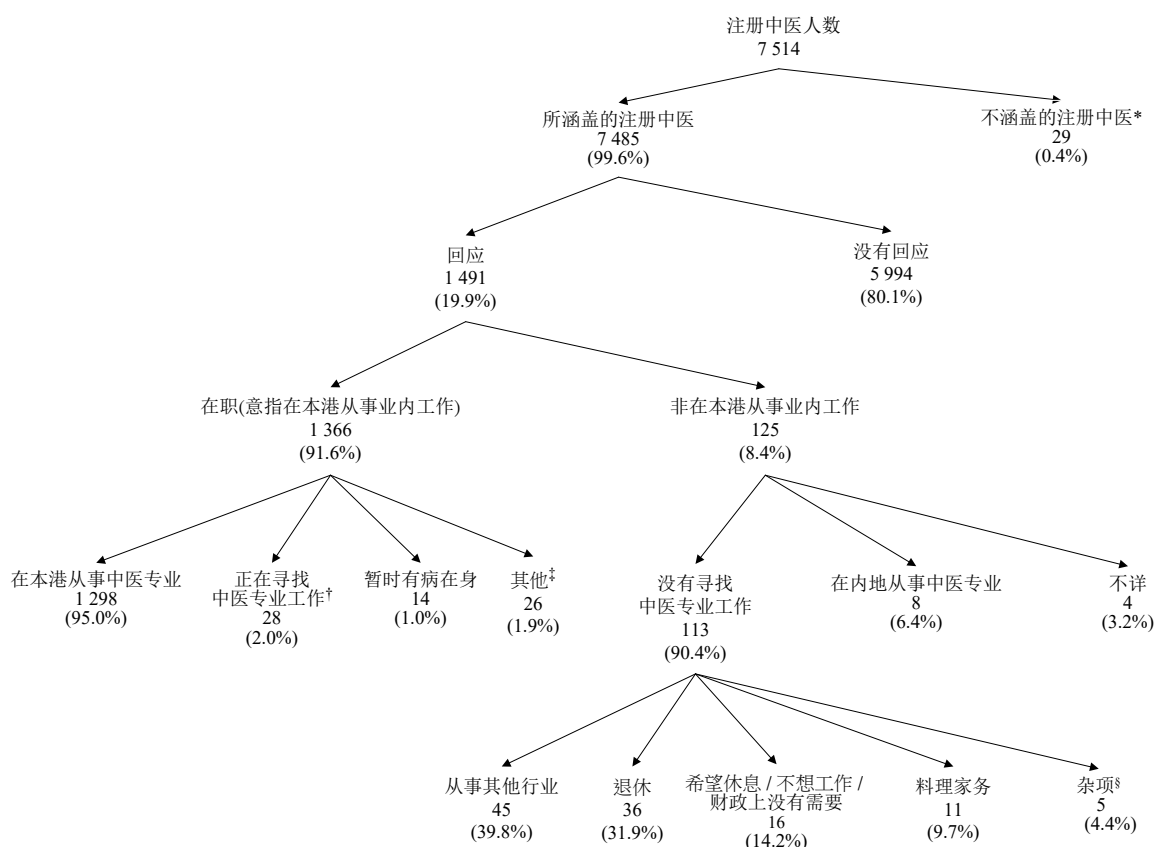
(iv) 经点算的 1 298 名在本港从事中医专业的在职注册中医每周工作时数（不计用膳时间）的中位数为 40.0 小时。当中，170 名(13.1%)需作随时候召工作（不计日常职务时间），每周随时候召工作（不计日常职务时间）时数的中位数为 12.0 小时。

➤ 在 125 名非在本港从业内工作的注册中医当中(见图甲):

(i) 113 名(90.4%)注册中医表示并非在本港从事中医专业工作，而在经点算前 30 天内没有寻找业内工作，没有寻找业内工作的主要原因包括：45 名(39.8%)正从事其他行业、36 名(31.9%)已退休、16 名(14.2%)希望休息 / 不想工作 / 财政上没有需要及 11 名(9.7%)忙于料理家务等项目。

(ii) 八名(6.4%)填报在内地执业及四名(3.2%)则没有注明原因。

图甲： 所涵盖注册中医的经济活动身分



注释： * 有关数字是指于其后发现在 2020 年 8 月 31 日或之前已逝世的注册中医人数。

† 有关数字指(a)在统计调查期间并没有在本港从事中医专业；(b)在统计调查前 7 天内能够上班；及(c)在统计调查前 30 天内正在寻找中医专业工作并作出回应的注册中医人数。

‡ 有关数字指(a)在统计调查期间并没有在本港从事中医专业；(b)在统计调查前 7 天内能够上班；及(c)在统计调查前 30 天内没有寻找中医专业工作，由于相信中医专业工作暂无空缺、正准备上任新的中医专业工作、即将开展中医专业的生意或正期待重返原任的中医专业岗位并作出回应的注册中医人数。

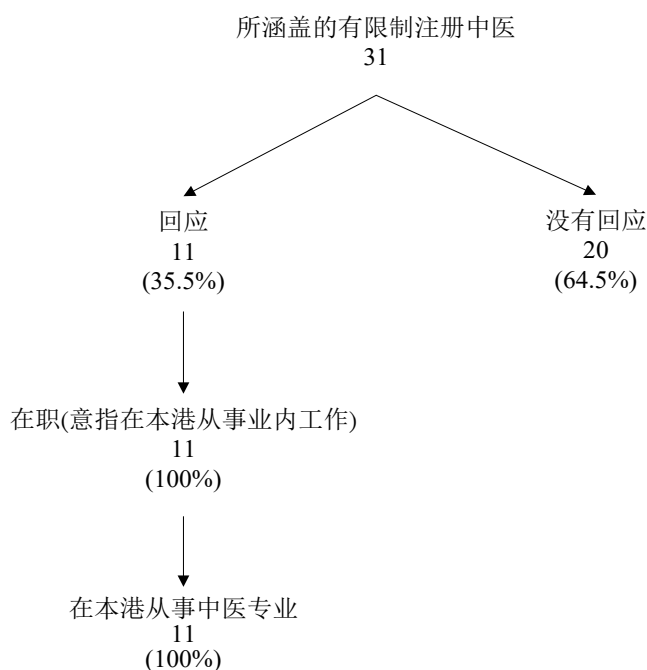
§ 有关数字指报称正进修、已移民等并作出回应的注册中医人数。

由于进位关系，百分比的总和可能不等于 100%。

有限制注册中医

- 全部 11 名有限制注册中医的回应者截至 2020 年 8 月 31 日均在本港中医专业从事经济活动*†及在本港从事中医专业(见图乙)。
- 下文所载的统计调查结果,是根据截至 2020 年 8 月 31 日,11 名在本港从事中医专业的有限制注册中医所提供的资料而制备。由于部分问卷资料不全或进位关系,下文所载的百分比总和可能不等于 100%。
 - (i) 11 名回应者中包括九名(81.8%)男性及两名(18.2%)女性,整体性别比率(每百名女性的男性人数)为 450。年龄中位数为 58.0 岁(女性的年龄中位数为 60.0 岁,男性的年龄中位数为 58.0 岁)。
 - (ii) 按主要职位‡所属机构类型划分的分布资料显示,所有 11 名回应者均在学术机构工作。
 - (iii) 在 11 名经点算在本港从事中医专业的在职有限制注册中医中,90.9%表示大部分工作时间用于教学及 9.1%表示为临床全科。
 - (iv) 11 名回应者每周工作时数(不计用膳时间)的中位数为 40.0 小时。其中一名(9.1%)需作随时候召工作(不计日常职务时间)。

图乙： 所涵盖有限制注册中医的经济活动身分



* 是次统计调查中用以界定从事经济活动及非从事经济活动的准则,均参照国际劳工组织所提出并获香港政府统计处所采用的建议。

† 作出回应的中医师分为“从事经济活动”或“非从事经济活动”。“从事经济活动”的中医师包括:(a)“就业”中医师 - 统计调查期间在本港从事中医专业的中医师。(b)“待业”中医师 - (i)在统计调查期间并没有在本港从事中医专业;(ii)在统计调查前7天内能够上班;及(iii)在统计调查前30天内正在本港寻找中医专业工作的中医师。如回应者有寻找中医专业工作,但因暂时有病在身而未能上班,仍会被界定为“待业”。

回应者如果符合上述(i)和(ii)的条件,但在统计调查前30天内没有寻找工作的原因为相信中医专业工作暂无空缺、正准备上任新的中医专业工作、即将开展中医专业的生意或正期待重返原任的中医专业岗位,则仍会被界定为“待业”。

‡ 主要职位是指占有限制注册中医大部分工作时间的职位。

表列中医

- 在回应统计调查的 283 名表列中医中，截至 2020 年 8 月 31 日，有 230 名(81.3%)为在本港在职中医专业*†，而有 53 名(18.7%)为非在本港从业内工作*‡(见图丙)。
- 在 230 名经点算在职表列中医中，221 名(96.1%)在本港从事中医专业，余下的九名没有在本港从业内工作的回应者中包括六名(2.6%)报称暂时有病在身及三名(1.3%)在统计调查前 30 天内正在寻找中医专业工作。
- 下文所载的统计调查结果，是根据截至 2020 年 8 月 31 日，221 名在本港从事中医专业的表列中医所提供的资料而制备。由于部分问卷资料不全或进位关系，下文所载的百分比总和可能不等于 100%。
 - (i) 在 221 名经点算在本港从事中医专业的在职表列中医中，175 名(79.2%)为男性，46 名(20.8%)为女性，整体性别比率（每百名女性的男性人数）为 380。整体年龄中位数为 67.0 岁(女性的年龄中位数为 66.0 岁，男性的年龄中位数为 67.0 岁)。
 - (ii) 按主要职位§所属机构类型划分的分布资料显示，大部分在本港从事中医专业的在职表列中医(221 名回应者中的 216 名，97.7%)在私营机构工作。
 - (iii) 在 221 名经点算在本港从事中医专业的在职表列中医中，56.1%把大部分工作时间用于临床全科，其次为 28.1%用于临床骨伤及 12.2%用于临床针灸。
 - (iv) 221 名回应者每周工作时数（不计用膳时间）的中位数为 30.0 小时。在 221 名回应者中，29 名(13.1%)需作随时召工作(不计日常职务时间)，而每周随时召工作（不计日常职务时间）时数的中位数为 15.0 小时。
- 在 49 名在非本港从业内工作的表列中医当中(见图丙):
 - (i) 49 名(92.5%)在统计调查前 30 天内无寻找业内工作，当中有 30 名(61.2%)报称已退休、15 名(30.6%)报称正从事其他行业及四名(8.2%)报称正在进修、希望休息 / 不想工作 / 财政上没有需要及忙于料理家务。
 - (ii) 四名(7.5%)报称在内地执业。

* 是次统计调查中用以界定从事经济活动及非从事经济活动的准则，均参照国际劳工组织所提出并获香港政府统计处所采用的建议。

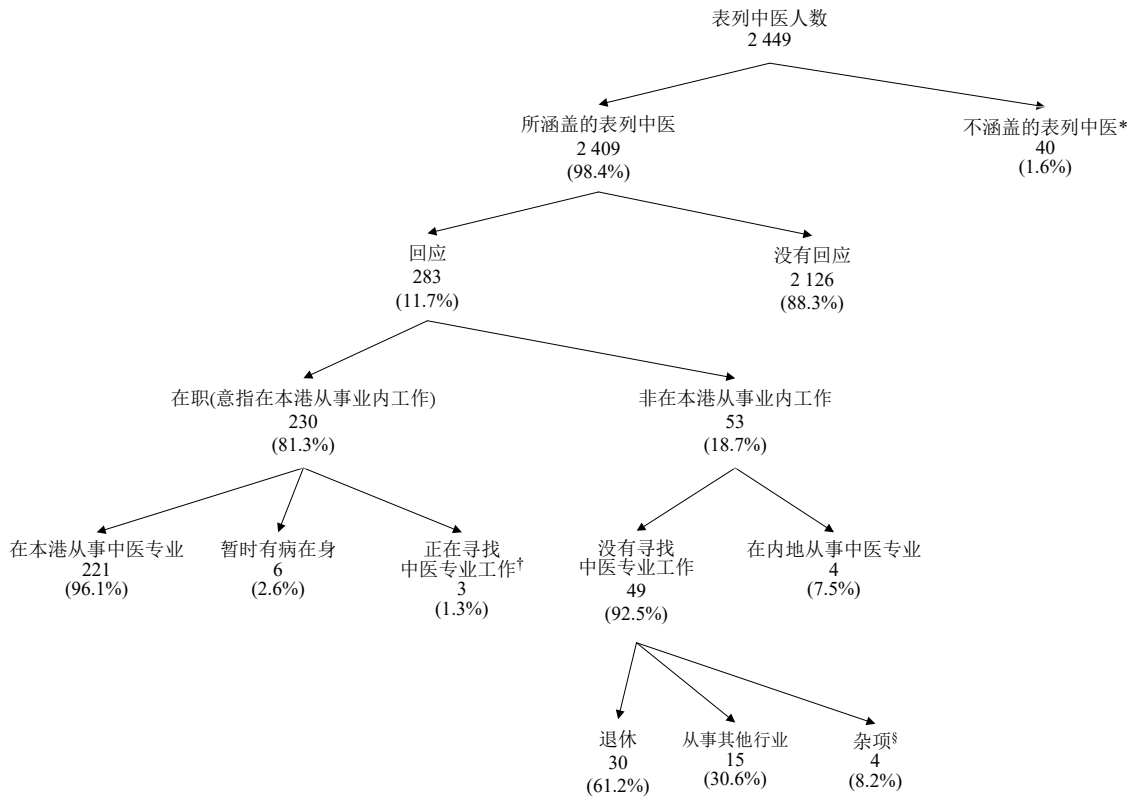
† 作出回应的中医师分为“从事经济活动”或“非从事经济活动”。“从事经济活动”的中医师包括：(a)“就业”中医师 - 统计调查期间在本港从事中医专业的中医师。(b)“待业”中医师 - (i)在统计调查期间并没有在本港从事中医专业；(ii)在统计调查前7天内能够上班；及(iii)在统计调查前30天内正在本港寻找中医专业工作的中医师。如回应者有寻找中医专业工作，但因暂时有病在身而未能上班，仍会被界定为“待业”。

回应者如果符合上述(i)和(ii)的条件，但在统计调查前30天内没有寻找工作的原因为相信中医专业工作暂无空缺、正准备上任新的中医专业工作、即将开展中医专业的生意或正期待重返原任的中医专业岗位，则仍会被界定为“待业”。

‡ “非从事经济活动”的中医师包括在统计调查期间并没有在本港从事中医专业的中医师，不包括在统计调查期间休假及“从事经济活动”但“待业”的中医师。

§ 主要职位是指占表列中医大部分工作时间的职位。

图丙： 所涵盖表列中医的经济活动身分



注释： * 有关数字是指于其后发现在 2020 年 8 月 31 日或之前已逝世的表列中医人数。

† 有关数字指(a)在统计调查期间并没有在本港从事中医专业；(b)在统计调查前 7 天内能够上班；及(c)在统计调查前 30 天内正在寻找中医专业工作的表列中医人数。

‡ 有关数字指报称正在进修、希望休息 / 不想工作 / 财政上没有需要及忙于料理家务的表列中医人数。

由于进位关系，百份比的总和可能不等于 100%。