

公务员及合资格人士牙科新症轮候电子登记表格

填写流程

第一页 -- 简介页面

The screenshot shows the 'Introduction' page of the 'GovHK' website. The page title is '公务员及合资格人士牙科新症轮候电子登记表格'. On the left, there is a navigation menu with five items: '1) 简介', '2) 申请人个人资料', '3) 签名', '4) 检查及确认', and '5) 确认通知书'. Below the menu is a link for '一般常见问题'. The main content area features the Government of the Hong Kong Special Administrative Region logo and the text '卫生署 - 公务员及合资格人士 牙科新症轮候登记'. A sub-header reads '卫生署 - 公务员及合资格人士 牙科新症轮候登记'. Below this, there is a note: '在填写表格前，请仔细阅读本计划网页的「申请人须知」及「收集个人资料用途声明」。'. A section titled '我确认:' contains two checkboxes: '我是「智方便+」户口持有人(必须)*' and '我已阅读及同意本计划网页的「申请人须知」及「收集个人资料用途声明」。*'. At the bottom, there is a link '我想' followed by a checkbox '填写新表格'.

(注意: 点击「填写新表格」前, 请先细阅「申请人须知」及「收集个人资料用途声明」并确认阁下是「智方便+」户口持有人。)

1. 确认

在两个方格打剔以确认阁下是「智方便+」户口持有人并已阅读及同意有关须知及声明。

This is a close-up of the '我确认:' section from the previous screenshot. It shows two checkboxes: '我是「智方便+」户口持有人(必须)*' and '我已阅读及同意本计划网页的「申请人须知」及「收集个人资料用途声明」。*'. A red box highlights the checkboxes and their labels.

2. 填写表格

点击「填写新表格」以开始填写新表格。

This is a close-up of the '我想' section from the previous screenshot. It shows the text '我想' followed by a checkbox '填写新表格'. A red arrow points to the '填写新表格' checkbox.

公务员及合资格人士牙科新症轮候电子登记表格

1) 简介

2) 申请人个人资料

3) 签名

4) 检查及确认

5) 确认通知书

[一般常见问题](#)

使用「智方便」内「填表通」的个人资料自动填写表格

 智方便填表通

[了解更多](#)

申请人个人资料

英文姓名 *

姓(英文) 名(英文)

中文姓名

中文姓名

性别 *

男 女

出生日期 *

YYYY-MM-DD

香港身份证号码 *

()

以上申请人需提交新症申请吗? *

是 否

申请人是公务员/退休公务员/合资格的医管局雇员吗? *

是 否

需同一家庭的合资格家属提交申请吗? *

是 否

电邮 (请提供正确的电邮以用于接收确认成功提交表格的电邮) *

手提电话号码 *

住宅电话号码

地址

地域... 地区...

街道门牌 街道名称

屋邨期数 屋邨名称

座/洋房/住宅...

楼宇名称 楼层 楼

请选择...



申请人请注意

公务员牙科诊所偏好 (*申请提交后将不能更改偏好及等候时间将根据诊所预约情况有所不同)

诊所偏好 *

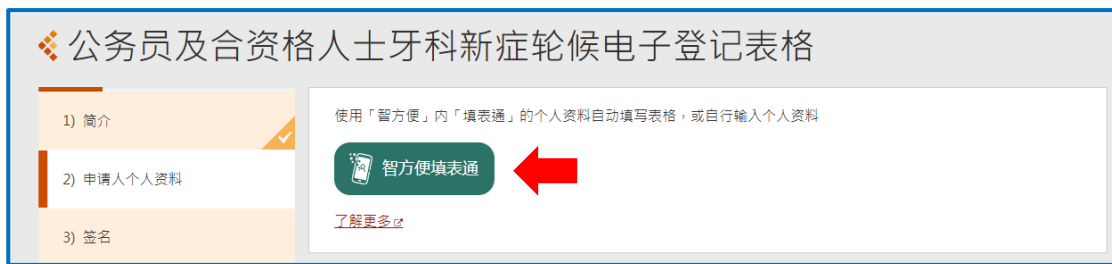
没有偏好 有偏好

* 必须提供

[返回](#)

[继续](#)

3. 使用「智方便填表通」以自动填写申请人个人资料
按「智方便填表通」。



请在手机开启「智方便+」应用程序 → 点击「智方便+」扫描按钮 → 扫描电子表格显示的二维码 → 点击「同意」以完成授权。



4. 如申请人不是公务员/退休公务员/合格的医管局雇员

请点击「否」并输入公务员/退休公务员/合格的医管局雇员的个人资料

申请人是公务员/退休公务员/合格的医管局雇员吗? *

是 否

1

公务员/退休公务员/合格的医管局雇员个人资料

英文姓名 *

姓 (英文) 名 (英文)

中文姓名

中文姓名

性别 *

男 女


出生日期 *

YYYY-MM-DD 

香港身份证号码 *

()

申请人与公务员/退休公务员/合格的医管局雇员的关系 *

请选择 ... 

以上公务员/退休公务员/合格的医管局雇员需提交申请吗? *

是 否

5. 如需替同一家庭的合格家属提交申请

请输入该直系家属的个人资料。当完成输入后，可按「增加一行」输入另一位直系家属的个人资料

需替同一家庭的合格家属提交申请吗? *

是 否

1

合格家属的英文姓名 *

姓 (英文) 名 (英文)


合格家属的中文姓名

中文姓名

合格家属的性别 *

男 女


合格家属的出生日期 *

YYYY-MM-DD 

合格家属的证件类型 *

香港身份证 / 出生证明书

其他证件

 增加一行

6. 如申请人对诊所有偏好

请点击「有偏好」并选择最多三间诊所。

诊所偏好 *

没有偏好 有偏好

优先以下诊所 (第一优先) :

请选择 ...

优先以下诊所 (第二优先) :

请选择 ...

优先以下诊所 (第三优先) :

请选择 ...

若所选诊所暂时无法提供预约，卫生署将安排其他就近合适的诊所。申请人如不同意被安排到其他就近合适诊所，便须等待所选诊所再能提供预约时才可获安排约期，因此等候时间将会较长。*

同意 不同意

每完成一页后，在右下方点击「[继续](#)」以进入下一页。亦可点击「[返回](#)」以回到上一页。

* 必须提供

[返回](#) [继续](#)

页面会显示已输入的资料，在页面底部可进行签署。

GovHK 香港政府一站通

公务员及合格人士牙科新症轮候电子登记表格

- 1) 简介
- 2) 申请人个人资料
- 3) 签名
- 4) 检查及确认
- 5) 确认通知书

[一般常见问题](#)

请检查以下资料然后签署，必要时可按返回修改。

申请人个人资料

英文姓名
[输入框] [输入框]

中文姓名
[输入框]

性别
[输入框]

出生日期
[输入框]

香港身份证号码
[输入框] ([输入框])

以上申请人需提交新症申请吗?
[输入框]

申请人是公务员/退休公务员/合格的医管局雇员吗?
[输入框]

需替同一家庭的合格家属提交申请吗?
[输入框]

电邮 (请提供正确的电邮以用于接收确认成功提交表格的电邮)
[输入框]

手提电话号码
[输入框]

住宅电话号码
[输入框]

地址
[输入框] [输入框]

申请人请注意
公务员牙科诊所偏好 (*申请提交后将不能更改偏好及等候时间将根据诊所预约情况有所不同)

诊所偏好
[输入框]

申请人签署


在此签署

* 必须提供

[返回](#) [继续](#)

要为表格进行数码签署，申请者需准备已启用数码签署功能的「智方便+」账户。

7. 请点击「**在此签署**」。



点击「**智方便数码签署**」以显示二维码 → 请在手机开启「智方便+」应用程式 → 点击「智方便+」扫描按钮 → 扫描二维码 → 确认在「智方便」流动应用程式和网页上的识别码相同后，在应用程式中点击「**签署**」以完成数码签署。





[< 返回网上服务](#)

使用智方便数码签署：

1. 请在手机开启智方便应用程序
2. 点击智方便扫描按钮

 [扫描二维码 \(QR Code\)](#)

3. 扫描二维码



申請人簽署

 以「智方便」手机应用程序签署

已由 [Redacted] 电子签署

日期: 2023-12-29 09:37:28

[证书](#)

[取消](#)

* 必须提供

[返回](#)

[继续](#)

第四页 -- 检查及确认页面

页面会显示已输入的资料，请再次检查资料，确定资料正确后，在页面底部可递交表格。

GovHK 香港政府一站通

公务员及合格人士牙科新症轮候电子登记表

1) 简介 ✓
2) 申请人个人资料
3) 签名 ✓
4) 检查及确认
5) 确认通知书
[一般常见问题](#)

递交前请检查以下资料，必要时可按返回修改。

**卫生署 - 公务员及合格人士
牙科新症轮候登记**

在填写表格前，请详细阅读[本计划网页](#)的「申请人须知」及「收集个人资料用途声明」。

我确认：

我是「智方便+」户口持有人(必须)

我已阅读及同意[本计划网页](#)的「申请人须知」及「收集个人资料用途声明」。

申请人个人资料

英文姓名
[输入框]

中文姓名
[输入框]

性别
[输入框]

出生日期
[输入框]

香港身份证号码
[输入框] ([输入框])

以上申请人需提交新症申请吗?
[输入框]

申请人是公务员/退休公务员/合格的医管局雇员吗?
[输入框]

需替同一家庭的合格家属提交申请吗?
[输入框]

电邮 (请提供正确的电邮以用于接收确认成功提交表格的电邮)
[输入框]

手提电话号码
[输入框]

住宅电话号码
[输入框]

地址
[输入框]

申请人请注意
公务员牙科诊所偏好 (* 申请提交后将不能更改偏好及等候时间将根据诊所预约情况有所不同)

诊所偏好
[输入框]

申请人签署

以「智方便」手机应用程序签署
已由 [输入框] 电子签署
日期: 2024-01-04 10:11:42

递交确认通知
请提供你的电邮地址，以接收确认通知书作为纪录：
电邮 *
[输入框]

* 必须提供

[返回](#) [递交](#)


8. 检查表格并提交

递交前请检查资料并输入电邮地址以接收确认通知书，如没有更改，系统会默认使用于「申请人个人资料页面」所输入的个人资料。

递交确认通知

请提供你的电邮地址，以接收确认通知书作为纪录：

电邮*



* 必须提供

9. 输入验证图片文字

CAPTCHA 验证中



输入图片文字 

10. 下载并开启已递交的表格

递交表格后，建议申请人可以在递交详情页面点击「打印/下载已递交的表格」，可打印或储存为PDF 档案到申请人的电脑，以作纪录和参考。

公务员及合资格人士牙科新症轮候电子登记表格

- 1) 简介
- 2) 申请人个人资料
- 3) 签名
- 4) 检查及确认
- 5) 确认通知书

[一般常见问题](#)

递交详情

多谢使用电子表格服务。系统已经收到你所递交的资料，并且将会交予有关决策局、部门或机构处理。若日后需要就所递交的资料作出查询或补交附件，请提供以下的参考编号。

列印/下载已递交的表格

递交日期及时间 (YYYY-MM-DD HH:MM)
2023-12-29 09:41

参考编号
DH01255W0VTCFGJ

如有查询，可透过以下途径联络有关政府决策局、部门或机构：
公务员及合资格人士牙科新症轮候电子登记表格
查询及支持电话
2892 1099 (服务时间: 星期一至五 (公众假期除外) 上午9时至下午5时)

12/29/23, 9:41 AM 公务员及合资格人士牙科新症轮候电子登记表格

公务员及合资格人士牙科新症轮候电子登记表格

递交电子表格确认通知书

多谢使用电子表格服务。系统已经收到你所递交的资料，并且将会交予有关决策局、部门或机构处理。若日后需要就所递交的资料作出查询或补交附件，请提供以下的参考编号。

递交日期及时间 (YYYY-MM-DD HH:MM)
2023-12-29 09:41

参考编号
DH01255W0VTCFGJ

如有查询，可透过以下途径联络有关政府决策局、部门或机构：
公务员及合资格人士牙科新症轮候电子登记表格
查询及支持电话
2892 1099 (服务时间: 星期一至五 (公众假期除外) 上午9时至下午5时)

卫生署 - 公务员及合资格人士
牙科新症轮候登记

在填写表格前，请详细阅读本计划网页上的「申请人须知」及「收集个人资料用途声明」。

我确认：

我是「智方便+」产口持有人(必须)

我已阅读及同意本计划网页上的「申请人须知」及「收集个人资料用途声明」。

申请人个人资料
英文姓名

<https://eform0.cafp.gov.hk/form/dh01255w/>

1/3

Print 3 sheets of paper

Destination: Microsoft Print to PDF

Pages: All

Layout: Portrait

Color: Color

More settings

Print Cancel