

2020 年醫療衛生服務人力統計調查 經點算中醫師的特徵摘要

I. 所涵蓋的中醫師

1.1 2020 年有關中醫師的醫療衛生服務人力統計調查(中醫師統計調查)，涵蓋以下三類中醫師，但不包括於其後發現在統計調查點算當日(即 2020 年 8 月 31 日)或之前已逝世的中醫師：

(i) 註冊中醫

指於統計調查點算當日(即 2020 年 8 月 31 日)已根據《中醫藥條例》(第 549 章)第 69 條的規定向香港中醫藥管理委員會註冊的註冊中醫。

(ii) 有限制註冊中醫

指於統計調查點算當日(即 2020 年 8 月 31 日)已根據《中醫藥條例》(第 549 章)第 85 條的規定向香港中醫藥管理委員會註冊的有限制註冊中醫。

(iii) 表列中醫

指於統計調查點算當日(即 2020 年 8 月 31 日)已根據《中醫藥條例》(第 549 章)第 90 條列入由香港中醫藥管理委員會備存的表列中醫名單內的表列中醫。

1.2 中醫師統計調查涵蓋 9 925 名中醫師，當中，註冊中醫佔 7 485 名(75.4%)，有限制註冊中醫佔 31 名(0.3%)，而表列中醫佔 2 409 名(24.3%)。

II. 回應率

2.1 在中醫師統計調查所涵蓋的 9 925 名中醫師中，有 1 785 名作出回應，整體回應率為 18.0%。註冊中醫的回應率為 19.9%，有限制註冊中醫及表列中醫的回應率分別為 35.5%及 11.7%。

III. 經濟活動身分

3.1 在作出回應的中醫師分為“從事經濟活動”或“非從事經濟活動”。“從事經濟活動”的中醫師包括：

(a) “就業”中醫師 - 統計調查期間在本港從事中醫專業的中醫師。

(b) “待業”中醫師 - (i)在統計調查期間並沒有在本港從事中醫專業；(ii)在統計調查前 7 天內能夠上班[†]；及(iii)在統計調查前 30 天內正在本港尋找中醫專業工作的中醫師[‡]。

3.2 “非從事經濟活動”的中醫師包括在統計調查期間並沒有在本港從事中醫專業的中醫師，不包括在統計調查期間休假及“從事經濟活動”但“待業”的中醫師。

IV. 註冊中醫

4.1 在 1 491 名回應的註冊中醫中，截至 2020 年 8 月 31 日，有 1 366 名(91.6%)為在本港從事中醫專業工作(在職)，而有 125 名(8.4%)為非在本港從事業內工作(圖甲)。

4.2 在 1 366 名經點算在職註冊中醫中，1 298 名(95.0%)在本港從事中醫專業，28 名(2.0%)正在尋找中醫專業工作及 14 名(1.0%)因暫時有病在身而未能上班。在 1 366 名的回應者中，26 名(1.9%)能夠上班，但在統計調查前 30 天內沒有尋找工作，原因包括：正期待重返原任的中醫專業崗位、正等待上任新的中醫專業工作、即將開展中醫專業的生意或相信中醫專業工作暫無空缺。下文第 4.4 段至 4.13 段所載的統計調查結果是根據 1 298 名在本港從事中醫專業的註冊中醫所提供截至 2020 年 8 月 31 日的資料而製備的。由於部分問卷資料不全或進位關係，下文所載的百分比總和可能不等於 100%(圖甲)。

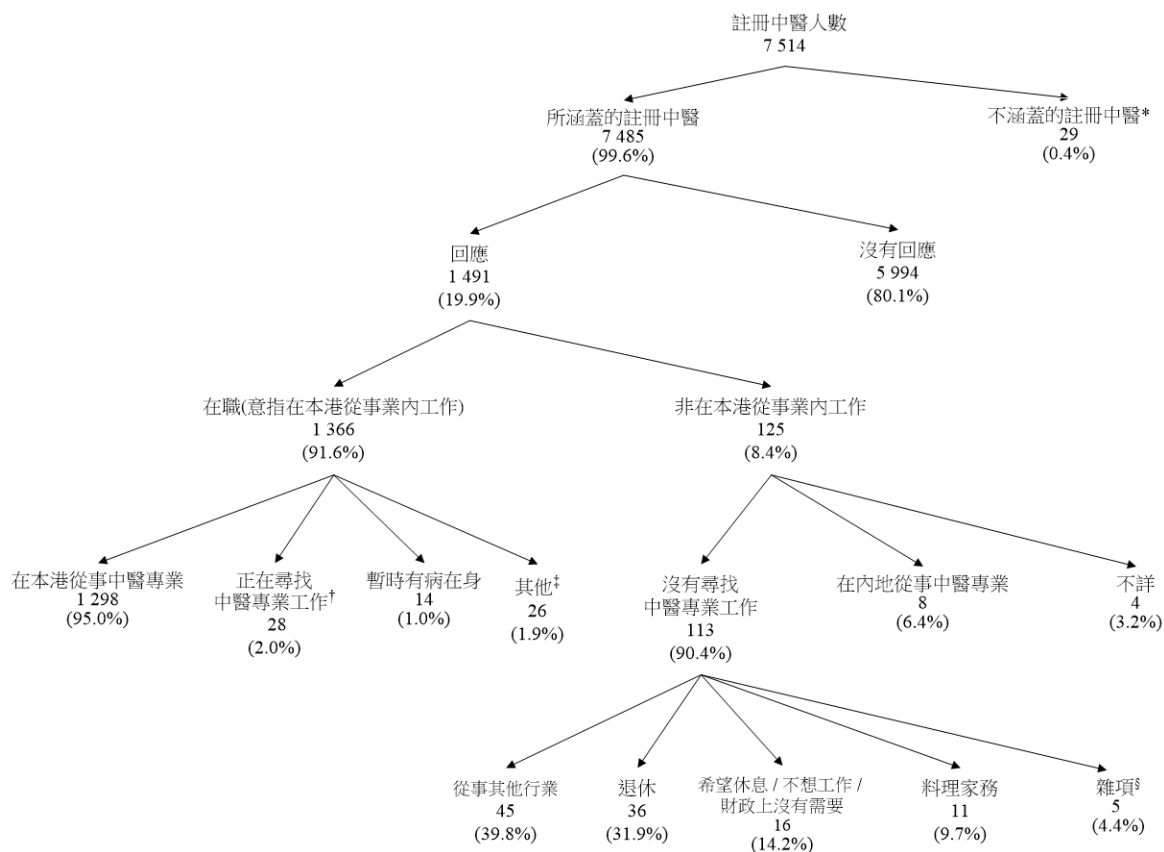
4.3 在 125 名經點算非在本港從事業內工作的註冊中醫當中，113 名(90.4%)在經點算前 30 天內沒有尋找業內工作、八名(6.4%)填報在內地執業及四名(3.2%)則沒有註明原因。該 113 名非在本港從事業內工作的註冊中醫沒有尋找工作的主要原因包括：45 名(39.8%)正從事其他行業、36 名(31.9%)已退休、16 名(14.2%)希望休息／不想工作／財政上沒有需要及 11 名(9.7%)忙於料理家務等項目(圖甲)。

* 是次統計調查中用以界定從事經濟活動及非從事經濟活動的準則，均參照國際勞工組織所建議並獲香港政府統計處所採用的建議。

† 回應者如果符合上述(i)和(ii)的條件，但在統計調查前 30 天內沒有尋找工作的原因為相信中醫專業工作暫無空缺、正準備上任新的中醫專業工作、即將開展中醫專業的生意或正期待重返原任的中醫專業崗位，則仍會被界定為“待業”。

‡ “非從事經濟活動”的註冊中醫包括在統計調查期間並非在本港從事中醫專業的註冊中醫，不包括在統計調查期間休假及“從事經濟活動”但“待業”的註冊中醫。

圖甲： 所涵蓋註冊中醫的經濟活動身分



註釋： * 有關數字是指於其後發現在 2020 年 8 月 31 日或之前已逝世的註冊中醫人數。

† 有關數字指(a)在統計調查期間並沒有在本港從事中醫專業；(b)在統計調查前 7 天內能夠上班；及(c)在統計調查前 30 天內正在尋找中醫專業工作並作出回應的註冊中醫人數。

‡ 有關數字指(a)在統計調查期間並沒有在本港從事中醫專業；(b)在統計調查前 7 天內能夠上班；及(c)在統計調查前 30 天內沒有尋找中醫專業工作，由於相信中醫專業工作暫無空缺、正準備上任新的中醫專業工作、即將開展中醫專業的生意或正期待重返原任的中醫專業崗位並作出回應的註冊中醫人數。

§ 有關數字指報稱正進修、已移民等並作出回應的註冊中醫人數。

由於進位關係，百分比的總和可能不等於 100%。

4.4 剔除一名沒有註明性別的經點算在本港從事中醫專業的在職註冊中醫後，在餘下 1 297 名經點算在職註冊中醫中，806 名(62.1%)為男性，491 名(37.9%)為女性，整體性別比率(每百名女性的男性人數)為 164。剔除 12 名沒有註明年齡的回應者，餘下 1 286 名經點算在職註冊中醫的年齡中位數為 60.0 歲(女性的年齡中位數為 53.0 歲，男性的年齡中位數為 63.0 歲)。在 125 名經點算非在本港從事業內工作的註冊中醫當中，有八名(6.4%)註冊中醫填報在內地執業、四名(3.2%)原因不明及 113 名在統計日前 30 天內沒有尋找業內工作。該 113 名(90.4%)非在本港從事業內工作的註冊中醫而沒有尋找工作的主要原因包括：45 名(39.8%)從事其他行業、36 名(31.9%)已退休、16 名(14.2%)希望休息／不想工作／財政上沒有需要及 11 名(9.7%)料理家務等項目(圖甲)。

4.5 我們要求在本港從事中醫專業並作出回應的在職註冊中醫填寫其主要職位*的特徵。在 1 298 名回應者中，1 131 名(87.1%)填報在私營機構工作，83 名(6.4%)在資助機構工作、42 名(3.2%)在學術機構工作、30 名(2.3%)在醫院管理局工作及四名(0.3%)在政府工作。

4.6 經點算在本港從事中醫專業的在職註冊中醫中，任職私營機構的年齡中位數為 61.0 歲，相比任職學術機構的為 40.5 歲、任職資助機構(36.0 歲)、任職政府(32.5 歲)及任職醫院管理局(30.0 歲)。

4.7 在 1 298 名經點算在本港從事中醫專業的在職註冊中醫中，80.4%把大部分工作時間用於臨床全科，而 10.8%把大部分工作時間用於臨床骨傷及 6.4%報稱臨床針灸為其主要工作範圍。

4.8 經點算的 1 298 名在本港從事中醫專業的在職註冊中醫每週工作時數(不計用膳時間)的中位數為 40.0 小時。當中，170 名(13.1%)需作隨時候召工作(不計日常職務時間)，每週隨時候召工作(不計日常職務時間)時數的中位數為 12.0 小時。

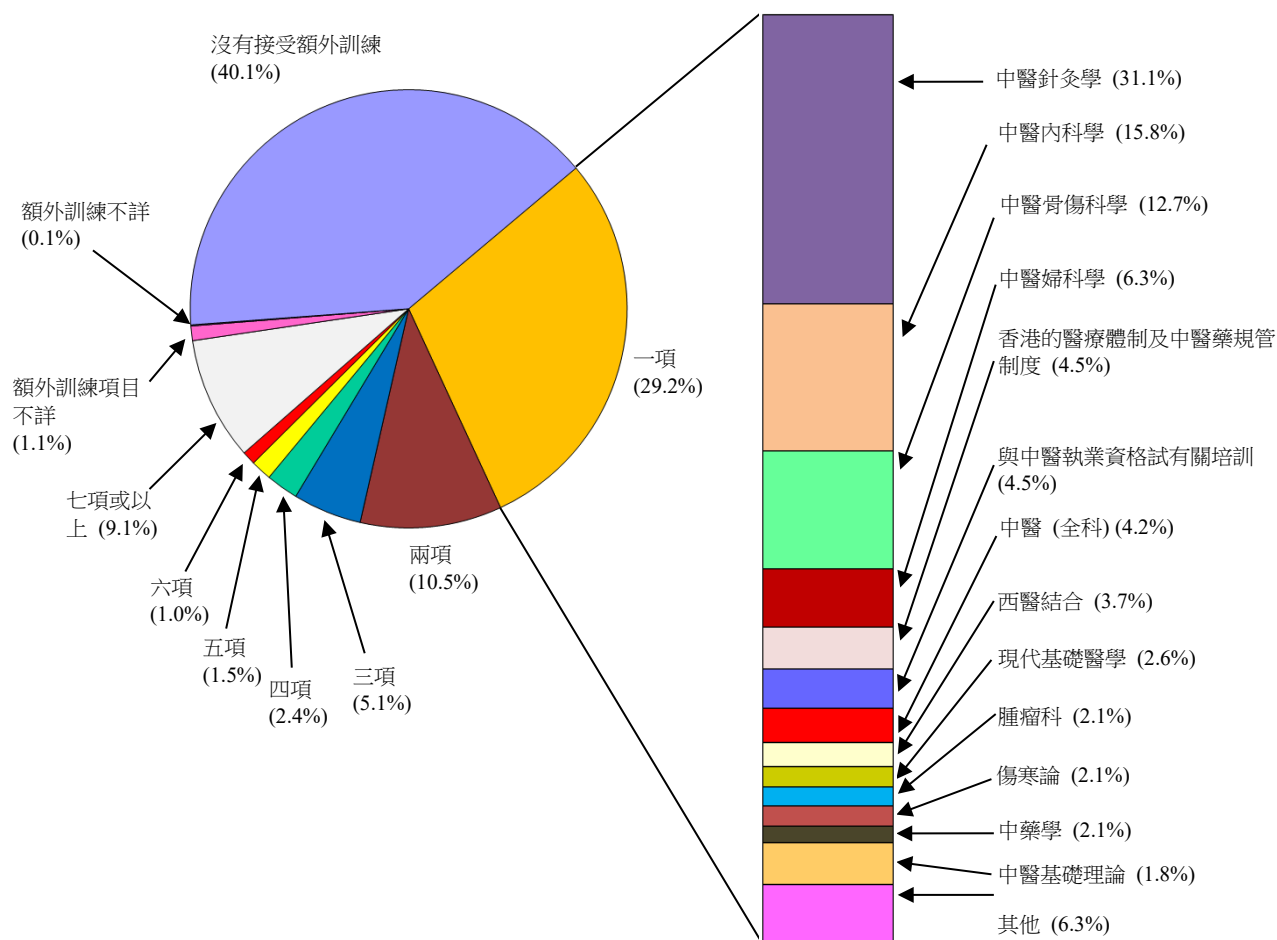
4.9 在 1 298 名回應者中，60.5%已在執業資格試(《中醫藥條例》第 61(1)(a)條)中取得合格，其餘表列中醫的最早基本資格包括獲豁免參加執業資格試(《中醫藥條例》第 93 條)(18.5%)、已通過執業資格試(《中醫藥條例》第 95 條)(12.3%)及已通過註冊審核(《中醫藥條例》第 94 條)(8.6%)。

4.10 在 1 298 名經點算在本港從事中醫專業的在職註冊中醫中，777 名(59.9%)在成為中醫師後曾接受／正接受額外訓練。當中，285 名(36.7%)持有碩士學位、187 名(24.1%)持有證書、101 名(13.0%)持有學士學位、99 名(12.7%)持有博士學位、66 名(8.5%)持有文憑作為最高資格及 37 名(4.8%)還未完成額外訓練。

4.11 在 777 名成為中醫師後曾接受／正接受額外訓練的的回應者中，379 名(48.8%)曾接受／正接受只有一項額外訓練。當中包括：中醫針灸學(31.1%)、中醫內科(15.8%)、中醫骨傷科學(12.7%)、中醫婦科學(6.3%)、香港的醫療體制及中醫藥規管制度(4.5%)及與中醫執業資格試有關的培訓(4.5%)。

* 主要職位是指佔註冊中醫大部分工作時間的職位。

圖乙：經點算在本港從事中醫專業的在職註冊中醫曾接受或正接受額外訓練所屬範疇的數目



經點算的在職註冊中醫總人數 = 1 298

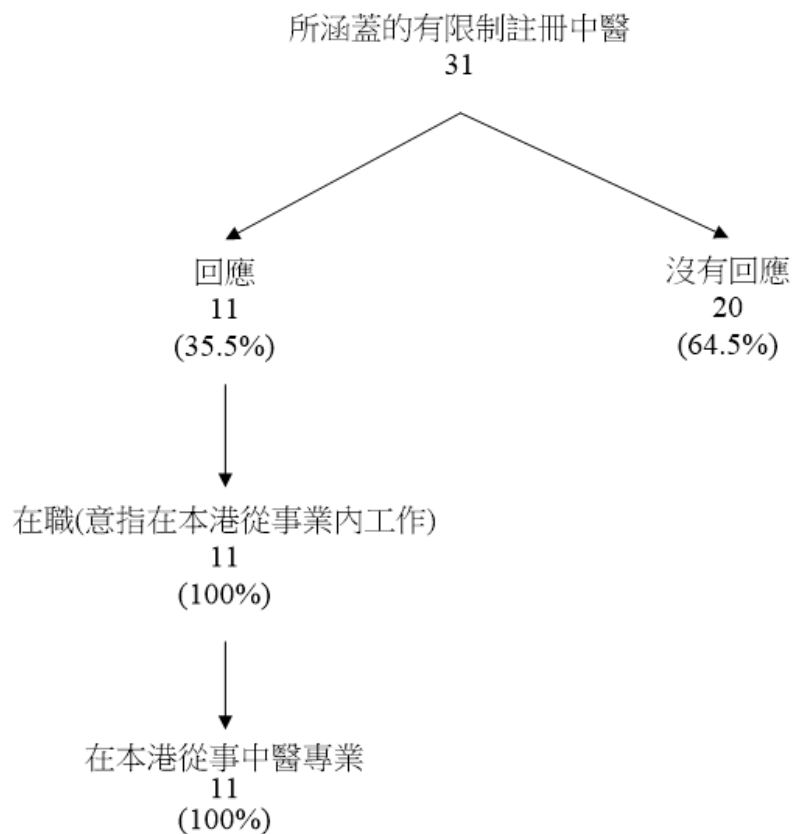
4.12 在 777 名在成為中醫師後曾接受／正接受額外訓練的在本港從事中醫專業的在職註冊中醫中，384 名(49.4%)表示曾正接受多於一項的額外訓練，較常報稱的範疇包括：384 名回應者中的 251 名(65.4%)報稱為中醫針灸學、236 名(61.5%)為中醫內科學、186 名(48.4%)為中醫骨傷科學、181 名(47.1%)為中醫婦科學及 384 名回應者中的 140 名(36.5%)為中醫基礎理論。

4.13 關於中醫藥學持續專業發展活動，1 204 名(92.8%)在本港從事中醫專業的在職註冊中醫表示在 2020 年曾參與有關持續中醫藥學專業發展的活動，84 名(6.5%)表示沒有參與任何中醫藥學持續專業發展的活動及十名(0.8%)則沒有註明曾否參與任何有關中醫藥學持續專業發展的活動。曾參與持續中醫藥學專業發展的活動的 1 204 名回應者，在過去 12 個月所獲得的分數為：1 至 10 分(15.7%)，11 至 20 分(20.0%)，21 至 30 分(19.4%)，31 至 40 分(11.4%)和多於 40 分(33.6%)。

V. 有限制註冊中醫

5.1 根據《中醫藥條例》第 83 條，如任何教育或科研機構擬聘用有限制註冊中醫，主要為該機構進行中醫藥學方面的臨床教學或研究，則該機構可代表該人向中醫組，申請給予該人有限制註冊。因此，全部 11 名有限制註冊中醫的回應者截至 2020 年 8 月 31 日均為在本港從事中醫專業(圖丙)。

圖丙： 所涵蓋有限制註冊中醫的經濟活動身分



5.2 11 名回應者中包括九名(81.8%)男性及兩名(18.2%)女性，整體性別比率(每百名女性的男性人數)為 450。年齡中位數為 58.0 歲(女性的年齡中位數為 60.0 歲，男性的年齡中位數為 58.0 歲)。

5.3 我們要求在本港從事中醫專業並作出回應的在職有限制註冊中醫填寫其主要職位*的特徵。所有 11 名回應者均在學術機構工作。

5.4 在 11 名經點算在本港從事中醫專業的在職有限制註冊中醫中，90.9%表示大部分工作時間用於教學及 9.1%表示為臨床全科。

5.5 11 名回應者每週工作時數(不計用膳時間)的中位數為 40.0 小時。其中一名(9.1%)需作隨時候召工作(不計日常職務時間)。

5.6 在 11 名經點算在本港從事中醫專業的在職有限制註冊中醫中，四名(36.4%)在成為中醫師後曾接受／正接受額外訓練，獲得的最高資格包括證書(一名)、碩士學位(一名)及博士學位(一名)。餘下的一名還未完成額外訓練。

5.7 三名回應者(75.0%)曾接受／正接受只有一項額外訓練，額外訓練的範疇分別為心理學(一名)、中醫針灸學(一名)及中西醫結合訓練(一名)。

* 主要職位是指佔有限制註冊中醫大部分工作時間的職位。

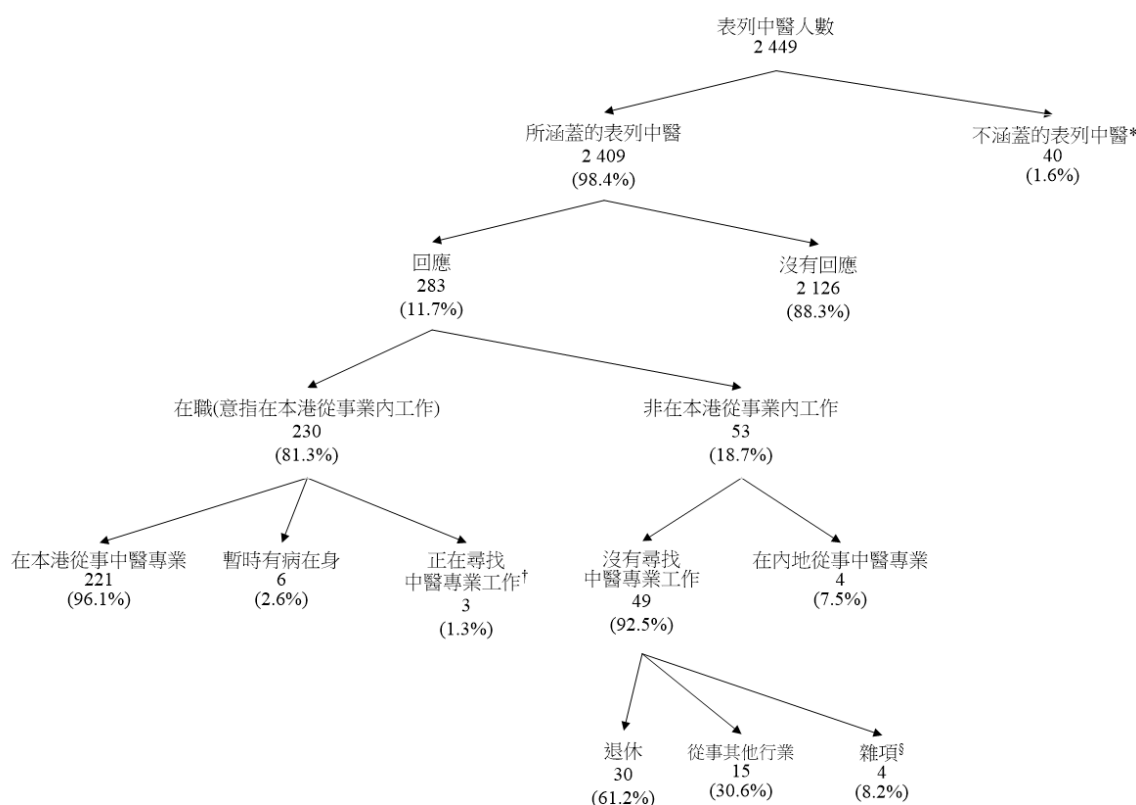
VI. 表列中醫

6.1 在回應統計調查的 283 名表列中醫中，截至 2020 年 8 月 31 日，有 230 名(81.3%)為在本港在職中醫專業，而有 53 名(18.7%)為非在本港從事業內工作(圖丁)。

6.2 在 53 名經點算非在本港從事業內工作的表列中醫中，四名(7.5%)報稱在內地執業及 49 名(92.5%)在統計調查前 30 天內無尋找業內工作，當中有 30 名(61.2%)報稱已退休、15 名(30.6%)報稱正從事其他行業及四名(8.2%)報稱正在進修、希望休息／不想工作／財政上沒有需要及忙於料理家務(圖丁)。

6.3 在 230 名經點算在職表列中醫中，221 名(96.1%)在本港從事中醫專業，餘下的九名沒有在本港從事業內工作的回應者中包括六名(2.6%)報稱暫時有病在身及三名(1.3%)在統計調查前 30 天內正在尋找中醫專業工作。下文第 6.4 段至 6.10 段所載的統計調查結果是根據 221 名在本港從事中醫專業並作出回應的表列中醫所提供的截至 2020 年 8 月 31 日的資料而製備。由於部分問卷資料不全或進位關係，下文所載的百分比總和可能不等於 100%(圖丁)。

圖丁： 所涵蓋表列中醫的經濟活動身分



註釋： * 有關數字是指於其後發現在 2020 年 8 月 31 日或之前已逝世的表列中醫人數。

† 有關數字指(a)在統計調查期間並沒有在本港從事中醫專業；(b)在統計調查前 7 天內能夠上班；及(c)在統計調查前 30 天內正在尋找中醫專業工作的表列中醫人數。

‡ 有關數字指報稱正在進修、希望休息／不想工作／財政上沒有需要及忙於料理家務的表列中醫人數。

由於進位的關係，百分比的總和可能不等於 100%。

6.4 在 221 名經點算在本港從事中醫專業的在職表列中醫中，175 名(79.2%)為男性，46 名(20.8%)為女性，整體性別比率(每百名女性的男性人數)為 380。整體年齡中位數為 67.0 歲(女性的年齡中位數為 66.0 歲，男性的年齡中位數為 67.0 歲)。

6.5 我們要求在本港從事中醫專業並作出回應的在職表列中醫填寫其主要職位*的特徵。大部分在本港從事中醫專業的在職表列中醫(221 名回應者中的 216 名,97.7%)在私營機構工作。

6.6 在 221 名經點算在本港從事中醫專業的在職表列中醫中，56.1%把大部分工作時間用於臨床全科，其次為 28.1%用於臨床骨傷及 12.2%用於臨床針灸。

6.7 221 名回應者每週工作時數(不計用膳時間)的中位數為 30.0 小時。在 221 名回應者中，29 名(13.1%)需作隨時候召工作(不計日常職務時間)，而每週隨時候召工作(不計日常職務時間)時數的中位數為 15.0 小時。

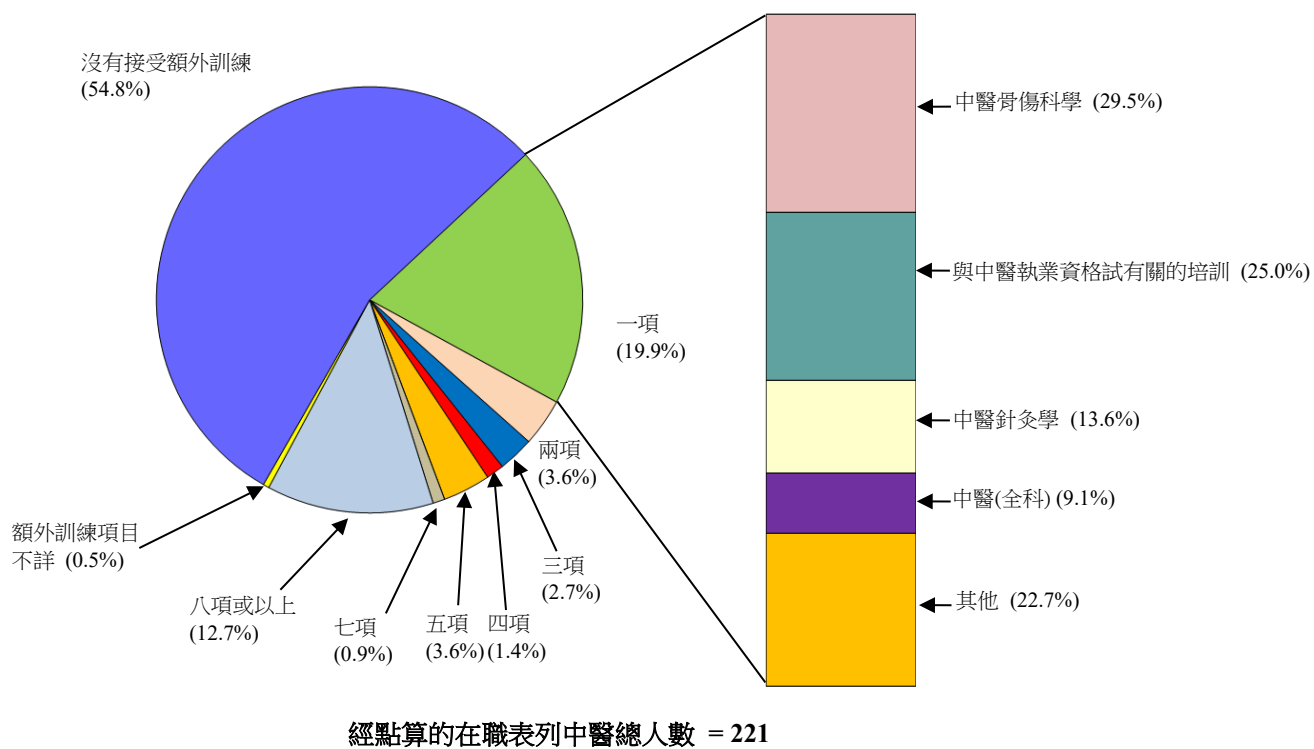
6.8 在 221 名經點算在本港從事中醫專業的在職表列中醫中，99 名(44.8%)在成為表列中醫師後曾接受／正接受額外訓練。當中，59 名(59.6%)持有證書、21 名(21.2%)持有文憑，七名(7.1%)持有學士學位作為最高資格，六名(6.1%)還未完成額外訓練。

6.9 在 99 名在成為表列中醫師後曾接受／正接受額外訓練的回應者中，44 名(44.4%)曾接受／正接受只有一項額外訓練範疇，包括中醫骨傷科學(29.5%)，與中醫執業資格試有關(25.0%)，中醫針灸學(13.6%)及中醫(全科)(9.1%)的訓練(圖戊)。

6.10 在 99 名在成為表列中醫師後曾接受／正接受額外訓練的回應者中，55 名(55.6%)表示曾接受／正接受多於一項的額外訓練範疇，常報稱的範疇包括：中醫診斷學(76.4%，55 名回應者中的 42 名)、中醫內科學(69.1%，55 名中的 38 名)、方劑學(67.3%，55 名中的 37 名)、中醫基礎理論(65.5%，55 名中的 36 名)及中藥學(63.6%，55 名中的 35 名)。

* 主要職位是指佔表列中醫大部分工作時間的職位。

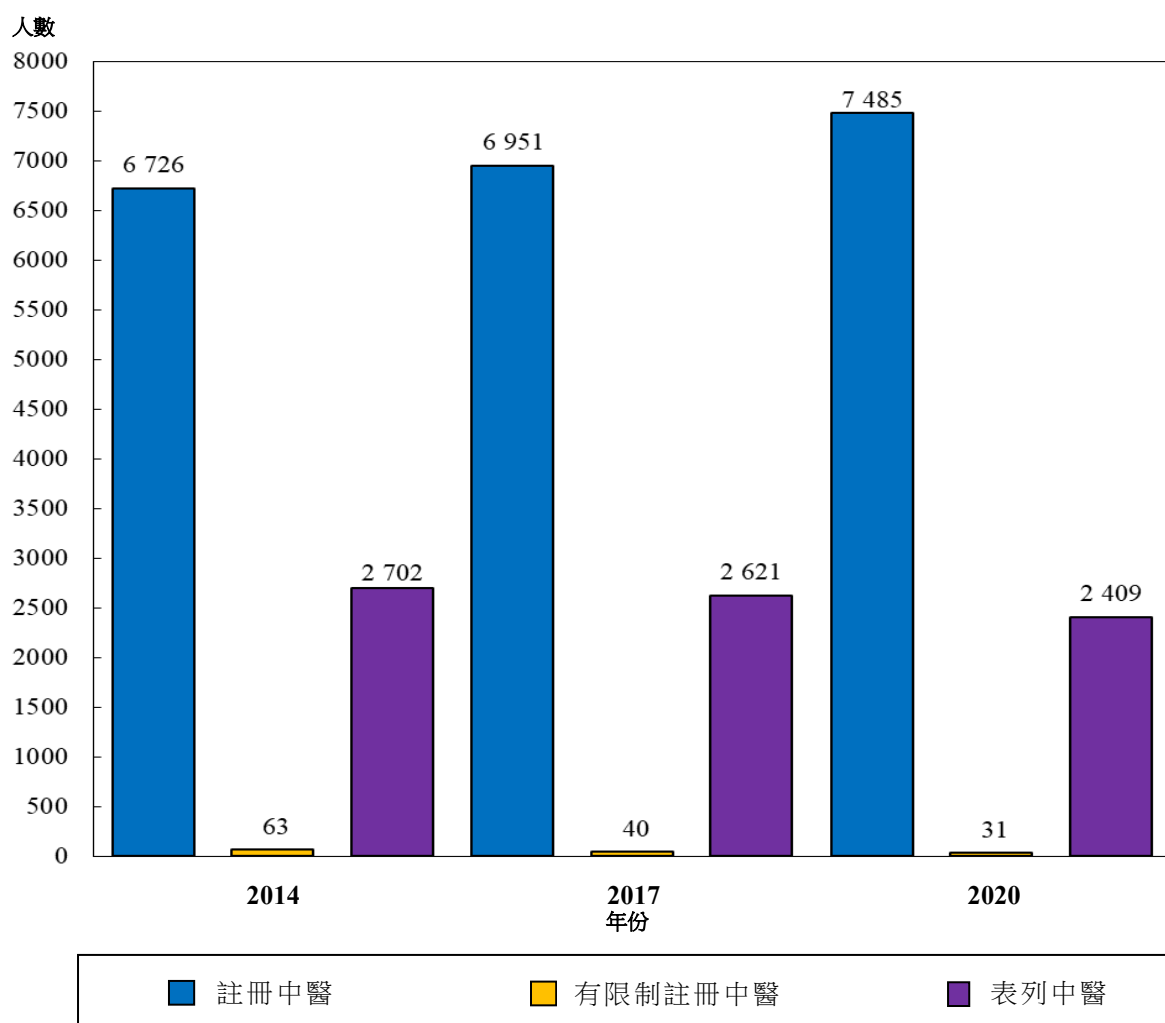
圖戊： 經點算的在職表列中醫曾接受或正接受額外訓練所屬範疇的數目



VII. 趨勢分析

7.1 註冊中醫的涵蓋人數由 2014 年的 6 726 名上升至 2020 年的 7 485 名。有限制註冊中醫的涵蓋人數由 2014 年的 63 名下降至 2020 年的 3 名；而表列中醫的涵蓋人數則由 2014 年的 2 702 名下降至 2020 年的 2 409 名(圖己)。

圖己： 按年劃分的中醫師涵蓋人數 (2014 年、2017 年及 2020 年)



註釋： 2020 年數字則不包括於其後發現在調查點算當日（2020 年 8 月 31 日）或之前已逝世的中醫。有關數字指於相關年份 8 月 31 日已根據《中醫藥條例》(第 549 章)第 90 條的規定向香港中醫藥管理委員會註冊的中醫或列入由香港中醫藥管理委員會備存的表列中醫名單內的中醫。2020 年數字則不包括於其後發現在統計調查點算當日（2020 年 8 月 31 日）或之前已逝世的中醫。

7.2 經點算在本港從事中醫專業的在職註冊中醫年齡中位數於 2020 年為 60.0 歲，而 2014 及 2017 年均為 58.0 歲。經點算在本港從事中醫專業的在職表列中醫年齡中位數於 2020 年為 67.0 歲，相比 2017 年為 65.0 歲及 2014 年為 62.0 歲。另外經點算在本港從事中醫專業的在職有限制註冊中醫年齡中位數於 2020 年為 58.0 歲，相比 2017 年為 63.0 歲及 2014 年為 62.0 歲(表甲)。

7.3 經點算在本港從事中醫專業的在職註冊中醫性別比率於 2020 年為 164(每百名女性的男性人數)，相比 2017 年為 159 及 2014 年為 196。由 2014 年至 202 年期間，經點算在本港從事中醫專業的在職有限制註冊中醫性別比率(每百名女性的男性人數)徘徊在 250 至 533 之間；而經點算在本港從事中醫專業的在職表列中醫性別比率(每百名女性的男性人數)徘徊在 319 至 421 之間(表甲)。

7.4 於 2020 年經點算在本港從事中醫專業的在職註冊中醫中，大部分(多於 85%)任職於私營機構，與 2017 及 2014 年的統計調查相約，分別為 85.0%及 86.7%。至於 2020 年經點算在本港從事中醫專業的在職表列中醫，多於九成半的回應者任職私營機構。與 2017 及 2014 年的統計調查相約，分別為 97.3%及 98.5%。於 2020 年經點算在本港從事中醫專業的在職有限制註冊中醫所有(100%)均任職學術機構，相關數字於 2014 年為 57.1%，而 2017 年則為 100.0%(表甲)。

表甲： 經點算在職中醫師的選定特徵 (2014 年、2017 年及 2020 年)

特徵	中醫師類別								
	註冊中醫			有限制註冊中醫			表列中醫		
	2014	2017	2020	2014	2017	2020	2014	2017	2020
甲. 所涵蓋的中醫師*	6 726	6 951	7 485	63	40	31	2 702	2 621	2 409
乙. 經點算在職中醫師									
經點算人數	1 812	1 728	1 298	21	19	11	328	293	221
性別									
男性	1 197	1 059	806	15	16	9	265	223	175
女性	612	667	491	6	3	2	63	70	46
不詳	3	2	1	0	0	0	0	0	0
性別比率(每百名女性的 男性人數)	196	159	164	250	533	450	421	319	380
平均年齡	55.8	54.4	56.0	59.7	62.5	62.2	62.2	65.0	66.5
年齡中位數	58.0	58.0	60.0	62.0	63.0	58.0	62.0	65.0	67.0
工作機構類型†									
政府	} 47 (2.6)	13	4	0	0	0	0	0	0
學術機構		(0.8)	(0.3)	(0.0)	(0.0)	(0.0)	(0.0)	(0.0)	(0.0)
醫院管理局	86	80	30	6	0	0	0	0	1
資助機構	(4.7)	(4.6)	(2.3)	(28.6)	(0.0)	(0.0)	(0.0)	(0.0)	(0.5)
私營機構	83	97	83	3	0	0	0	0	2
不詳	(4.6)	(5.6)	(6.4)	(14.3)	(0.0)	(0.0)	(0.0)	(0.0)	(0.9)
政府	1 571	1 469	1 131	0	0	0	323	285	216
私營機構	(86.7)	(85.0)	(87.1)	(0.0)	(0.0)	(0.0)	(98.5)	(97.3)	(97.7)
不詳	25	5	8	0	0	0	5	8	2
政府	(1.4)	(0.3)	(0.6)	(0.0)	(0.0)	(0.0)	(1.5)	(2.7)	(0.9)

註釋： * 有關數字指於相關年份 8 月 31 日已根據《中醫藥條例》(第 549 章)的規定向香港中醫藥管理委員會註冊的中醫或列入由香港中醫藥管理委員會備存的表列中醫名單內的中醫。2020 年數字則不包括於其後發現在調查點算當日 (2020 年 8 月 31 日) 或之前已逝世的中醫。

† 有關 2011 年至 2014 年在職中醫任職私營機構和學術機構的數字為整合數字，2017 年起將任職私營機構和學術機構的數字個別報告。

由於四捨五入關係，個別項目的數字加起來可能與總數略有出入。

VIII. 統計調查結果的局限

8.1 是次統計調查的結果，只反映統計調查點算當日(即 2020 年 8 月 31 日)的情況，對中醫的特徵所作的分析，亦只以經點算中醫所提供的資料為依據。由於不作回應的中醫的特徵可能有別於作出回應的中醫，統計調查結果未必能夠全面反映所有在本港執業中醫的特徵。

8.2 由於某些資料分析結果只涉及少數中醫，讀者在詮釋有關統計數字時必須小心謹慎。