

2020 年有關中醫師的醫療衛生服務人力統計調查

結果摘要

- 2020 年有關中醫師的醫療衛生服務人力統計調查 (統計調查)，涵蓋截至調查點算當日 (即 2020 年 8 月 31 日) 已根據《中醫藥條例》(第 549 章) 的規定向香港中醫藥管理委員會註冊* 的中醫或列入由香港中醫藥管理委員會備存的表列中醫名單內的中醫。
- 中醫師統計調查涵蓋 9 925 名中醫師，當中，註冊中醫佔 7 485 名(75.4%)，有限制註冊中醫佔 31 名(0.3%)，而表列中醫佔 2 409 名(24.3%)。
- 在中醫師統計調查所涵蓋的 9 925 名中醫師中，有 1 785 名作出回應，整體回應率為 18.0%。註冊中醫的回應率為 19.9%，有限制註冊中醫及表列中醫的回應率分別為 35.5% 及 11.7%。

註冊中醫

- 在 1 491 名回應的註冊中醫中，截至 2020 年 8 月 31 日，有 1 366 名(91.6%)為在本港從事中醫專業工作(在職)[†]，而有 125 名(8.4%)為非在本港從事業內工作^{‡§}(見圖甲)。
- 在 1 366 名經點算在職註冊中醫中，1 298 名(95.0%)在本港從事中醫專業，28 名(2.0%)正在尋找中醫專業工作及 14 名(1.0%)因暫時有病在身而未能上班。在 1 366 名的回應者中，26 名(1.9%)能夠上班，但在統計調查前 30 天內沒有尋找工作，原因包括：正期待重返原任的中醫專業崗位、正等待上任新的中醫專業工作、即將開展中醫專業的生意或相信中醫專業工作暫無空缺。
- 下文所載的統計調查結果是根據 1 298 名在本港從事中醫專業的註冊中醫所提供截至 2020 年 8 月 31 日的資料而製備的。由於部分問卷資料不全或進位關係，下文所載的百分比總和可能不等於 100%。
 - (i) 剔除一名沒有註明性別的經點算在本港從事中醫專業的在職註冊中醫後，在餘下 1 297 名經點算在職註冊中醫中，806 名(62.1%)為男性，491 名(37.9%)為女性，整體性別比率 (每百名女性的男性人數) 為 164。剔除 12 名沒有註明年齡的回應者，餘下 1 286 名經點算在職註冊中醫的年齡中位數為 60.0 歲 (女性的年齡中位數為 53.0 歲，男性的年齡中位數為 63.0 歲)。
 - (ii) 按主要職位^{||}所屬機構類型劃分的分布資料顯示，在 1 298 名回應者中，1 131 名(87.1%)填報在私營機構工作，83 名(6.4%)在資助機構工作、42 名(3.2%)在學術機構工作、30 名(2.3%)在醫院管理局工作及四名(0.3%)在政府工作。

* 包括所有註冊中醫及有限制註冊中醫。

† 是次統計調查中用以界定從事經濟活動及非從事經濟活動的準則，均參照國際勞工組織所提出並獲香港政府統計處所採用的建議。

‡ 作出回應的中醫師分為“從事經濟活動”或“非從事經濟活動”。“從事經濟活動”的中醫師包括：(a) “就業”中醫師 - 統計調查期間在本港從事中醫專業的中醫師；(b) “待業”中醫師 - (i) 在統計調查期間並沒有在本港從事中醫專業；(ii) 在統計調查前 7 天內能夠上班；及 (iii) 在統計調查前 30 天內正在本港尋找中醫專業工作的中醫師。如回應者有尋找中醫專業工作，但因暫時有病在身而未能上班，仍會被界定為“待業”。

回應者如果符合上述(i)和(ii)的條件，但在統計調查前30天內沒有尋找工作的原因為相信中醫專業工作暫無空缺、正準備上任新的中醫專業工作、即將開展中醫專業的生意或正期待重返原任的中醫專業崗位，則仍會被界定為“待業”。

§ “非從事經濟活動”的中醫師包括在統計調查期間並沒有在本港從事中醫專業的中醫師，不包括在統計調查期間休假及“從事經濟活動”但“待業”的中醫師。

|| 主要職位是指佔註冊中醫大部分工作時間的職位。

(iii) 在 1 298 名經點算在本港從事中醫專業的在職註冊中醫中，80.4%把大部分工作時間用於臨床全科，而 10.8%把大部分工作時間用於臨床骨傷及 6.4%報稱臨床針灸為其主要工作範圍。

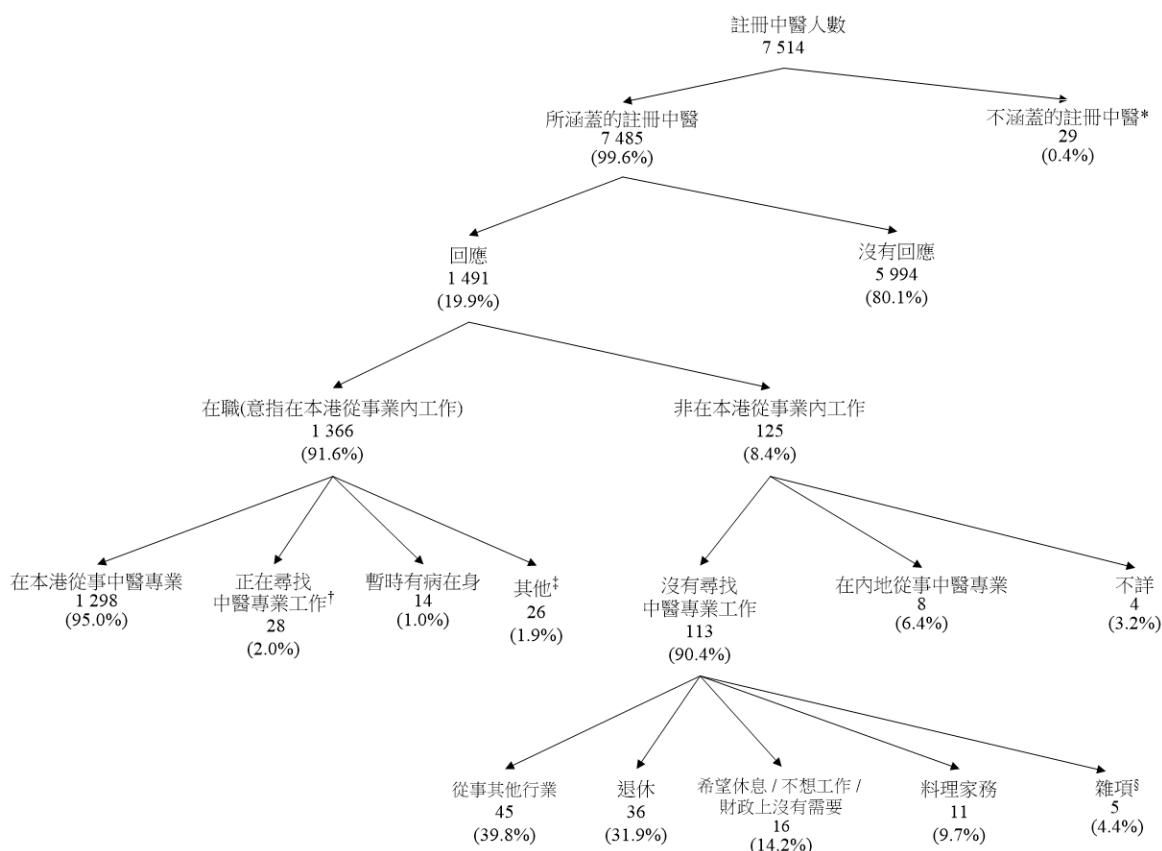
(iv) 經點算的 1 298 名在本港從事中醫專業的在職註冊中醫每週工作時數（不計用膳時間）的中位數為 40.0 小時。當中，170 名(13.1%)需作隨時候召工作（不計日常職務時間），每週隨時候召工作（不計日常職務時間）時數的中位數為 12.0 小時。

➤ 在 125 名非在本港從事業內工作的註冊中醫當中(見圖甲):

(i) 113 名(90.4%)註冊中醫表示並非在本港從事中醫專業工作，而在經點算前 30 天內沒有尋找業內工作，沒有尋找業內工作的主要原因包括：45 名(39.8%)正從事其他行業、36 名(31.9%)已退休、16 名(14.2%)希望休息／不想工作／財政上沒有需要及 11 名(9.7%)忙於料理家務等項目。

(ii) 八名(6.4%)填報在內地執業及四名(3.2%)則沒有註明原因。

圖甲： 所涵蓋註冊中醫的經濟活動身分



註釋： * 有關數字是指於其後發現在 2020 年 8 月 31 日或之前已逝世的註冊中醫人數。

† 有關數字指(a)在統計調查期間並沒有在本港從事中醫專業；(b)在統計調查前 7 天內能夠上班；及(c)在統計調查前 30 天內正在尋找中醫專業工作並作出回應的註冊中醫人數。

‡ 有關數字指(a)在統計調查期間並沒有在本港從事中醫專業；(b)在統計調查前 7 天內能夠上班；及(c)在統計調查前 30 天內沒有尋找中醫專業工作，由於相信中醫專業工作暫無空缺、正準備上任新的中醫專業工作、即將開展中醫專業的生意或正期待重返原任的中醫專業崗位並作出回應的註冊中醫人數。

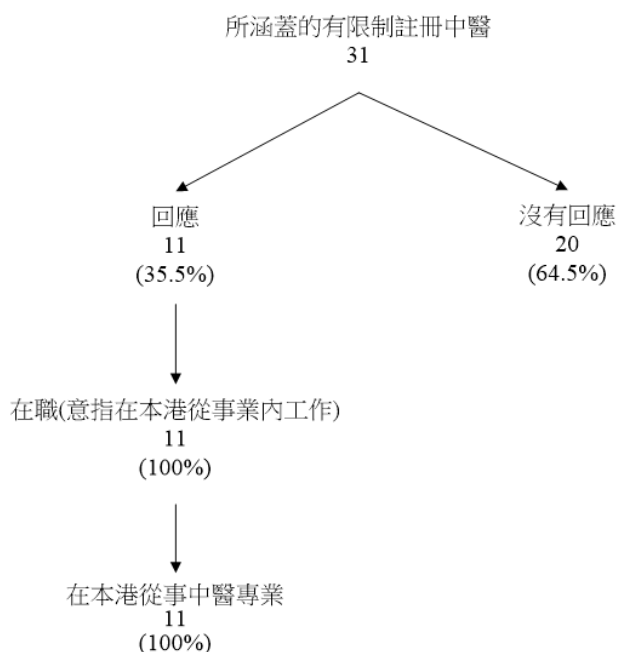
§ 有關數字指報稱正進修、已移民等並作出回應的註冊中醫人數。

由於進位關係，百分比的總和可能不等於 100%。

有限制註冊中醫

- 全部 11 名有限制註冊中醫的回應者截至 2020 年 8 月 31 日均在本港中醫專業從事經濟活動*†及在本港從事中醫專業(見圖乙)。
- 下文所載的統計調查結果，是根據截至 2020 年 8 月 31 日，11 名在本港從事中醫專業的有限制註冊中醫所提供的資料而製備。由於部分問卷資料不全或進位關係，下文所載的百分比總和可能不等於 100%。
 - (i) 11 名回應者中包括九名(81.8%)男性及兩名(18.2%)女性，整體性別比率（每百名女性的男性人數）為 450。年齡中位數為 58.0 歲（女性的年齡中位數為 60.0 歲，男性的年齡中位數為 58.0 歲）。
 - (ii) 按主要職位‡所屬機構類型劃分的分布資料顯示，所有 11 名回應者均在學術機構工作。
 - (iii) 在 11 名經點算在本港從事中醫專業的在職有限制註冊中醫中，90.9%表示大部分工作時間用於教學及 9.1%表示為臨床全科。
 - (iv) 11 名回應者每週工作時數（不計用膳時間）的中位數為 40.0 小時。其中一名(9.1%)需作隨時候召工作（不計日常職務時間）。

圖乙： 所涵蓋有限制註冊中醫的經濟活動身分



* 是次統計調查中用以界定從事經濟活動及非從事經濟活動的準則，均參照國際勞工組織所提出並獲香港政府統計處所採用的建議。

† 作出回應的中醫師分為“從事經濟活動”或“非從事經濟活動”。“從事經濟活動”的中醫師包括：(a) “就業”中醫師 - 統計調查期間在本港從事中醫專業的中醫師。(b) “待業”中醫師 - (i)在統計調查期間並沒有在本港從事中醫專業；(ii)在統計調查前7天內能夠上班；及(iii)在統計調查前30天內正在本港尋找中醫專業工作的中醫師。如回應者有尋找中醫專業工作，但因暫時有病在身而未能上班，仍會被界定為“待業”。

回應者如果符合上述(i)和(ii)的條件，但在統計調查前30天內沒有尋找工作的原因為相信中醫專業工作暫無空缺、正準備上任新的中醫專業工作、即將開展中醫專業的生意或正期待重返原任的中醫專業崗位，則仍會被界定為“待業”。

‡ 主要職位是指佔有限制註冊中醫大部分工作時間的職位。

表列中醫

- 在回應統計調查的 283 名表列中醫中，截至 2020 年 8 月 31 日，有 230 名(81.3%)為在本港在職中醫專業*†，而有 53 名(18.7%)為非在本港從事業內工作*(見圖丙)。
- 在 230 名經點算在職表列中醫中，221 名(96.1%)在本港從事中醫專業，餘下的九名沒有在本港從事業內工作的回應者中包括六名(2.6%)報稱暫時有病在身及三名(1.3%)在統計調查前 30 天內正在尋找中醫專業工作。
- 下文所載的統計調查結果，是根據截至 2020 年 8 月 31 日，221 名在本港從事中醫專業的表列中醫所提供的資料而製備。由於部分問卷資料不全或進位關係，下文所載的百分比總和可能不等於 100%。
 - (i) 在 221 名經點算在本港從事中醫專業的在職表列中醫中，175 名(79.2%)為男性，46 名(20.8%)為女性，整體性別比率(每百名女性的男性人數)為 380。整體年齡中位數為 67.0 歲(女性的年齡中位數為 66.0 歲，男性的年齡中位數為 67.0 歲)。
 - (ii) 按主要職位§所屬機構類型劃分的分布資料顯示，大部分在本港從事中醫專業的在職表列中醫(221 名回應者中的 216 名，97.7%)在私營機構工作。
 - (iii) 在 221 名經點算在本港從事中醫專業的在職表列中醫中，56.1%把大部分工作時間用於臨床全科，其次為 28.1%用於臨床骨傷及 12.2%用於臨床針灸。
 - (iv) 221 名回應者每週工作時數(不計用膳時間)的中位數為 30.0 小時。在 221 名回應者中，29 名(13.1%)需作隨時候召工作(不計日常職務時間)，而每週隨時候召工作(不計日常職務時間)時數的中位數為 15.0 小時。
- 在 49 名在非本港從事業內工作的表列中醫當中(見圖丙):
 - (i) 49 名(92.5%)在統計調查前 30 天內無尋找業內工作，當中有 30 名(61.2%)報稱已退休、15 名(30.6%)報稱正從事其他行業及四名(8.2%)報稱正在進修、希望休息/不想工作/財政上沒有需要及忙於料理家務。
 - (ii) 四名(7.5%)報稱在內地執業。

* 是次統計調查中用以界定從事經濟活動及非從事經濟活動的準則，均參照國際勞工組織所提出並獲香港政府統計處所採用的建議。

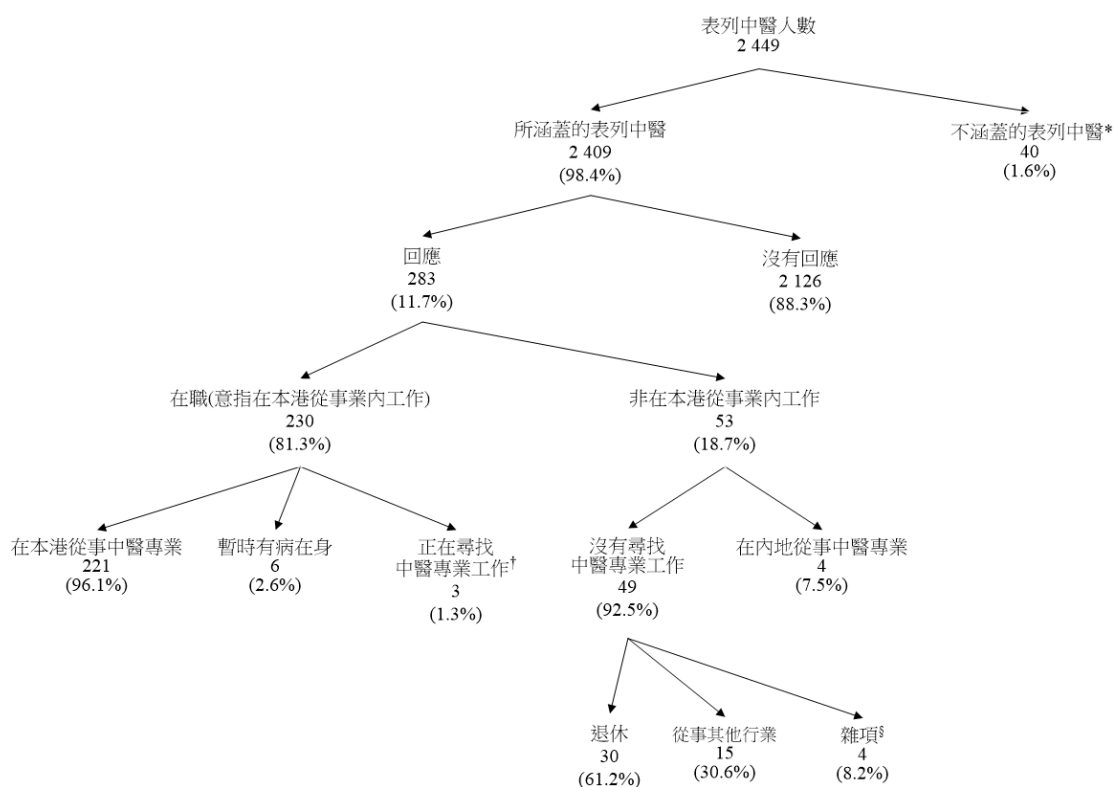
† 作出回應的中醫師分為“從事經濟活動”或“非從事經濟活動”。“從事經濟活動”的中醫師包括：(a) “就業”中醫師 - 統計調查期間在本港從事中醫專業的中醫師。(b) “待業”中醫師 - (i)在統計調查期間並沒有在本港從事中醫專業；(ii)在統計調查前7天內能夠上班；及(iii)在統計調查前30天內正在本港尋找中醫專業工作的中醫師。如回應者有尋找中醫專業工作，但因暫時有病在身而未能上班，仍會被界定為“待業”。

回應者如果符合上述(i)和(ii)的條件，但在統計調查前30天內沒有尋找工作的原因為相信中醫專業工作暫無空缺、正準備上任新的中醫專業工作、即將開展中醫專業的生意或正期待重返原任的中醫專業崗位，則仍會被界定為“待業”。

‡ “非從事經濟活動”的中醫師包括在統計調查期間並沒有在本港從事中醫專業的中醫師，不包括在統計調查期間休假及“從事經濟活動”但“待業”的中醫師。

§ 主要職位是指佔表列中醫大部分工作時間的職位。

圖丙： 所涵蓋表列中醫的經濟活動身分



註釋： * 有關數字是指於其後發現在 2020 年 8 月 31 日或之前已逝世的表列中醫人數。

† 有關數字指(a)在統計調查期間並沒有在本港從事中醫專業；(b)在統計調查前 7 天內能夠上班；及(c)在統計調查前 30 天內正在尋找中醫專業工作的表列中醫人數。

‡ 有關數字指報稱正在進修、希望休息／不想工作／財政上沒有需要及忙於料理家務的表列中醫人數。

由於進位關係，百份比的總和可能不等於 100%。